

[www.kia.com](http://www.kia.com)



La nouvelle Kia  
**picanto**



The Power to Surprise

# EQUIPEMENT

	Lounge	Easy	Fusion	Sense
Boîte de vitesses				
Boîte manuelle 5 vitesses – 1.0 essence	S	S	–	–
Boîte manuelle 5 vitesses – 1.2 essence	–	–	S	S
Transmission automatique 4 rapports – 1.2 essence	–	0	0	0
ISG (uniquement en version manuelle)	Pack Business	–	S	S
Sécurité				
Sécurité active				
ABS avec répartiteur électronique de freinage	S	S	S	S
BAS (Brake Assist System), système d’assistance au freinage	S	S	S	S
ESS (Emergency Stop Signal), signal de freinage d’urgence	S	S	S	S
ESC (Electronic Stability Control), système de contrôle de stabilité	S	S	S	S
HAC (Hill Assist Control), assistance au redémarrage en côte	S	S	S	S
VSM (Vehicle Stability Management), correction de trajectoire	S	S	S	S
Limiteur de vitesse	–	–	–	S
Phares antibrouillard avant	–	–	–	S
Phare antibrouillard arrière	S	S	S	S
Phares de jour de type “LED”	–	–	–	S
Phares avant réglables en hauteur	S	S	S	S
Allumage automatique des phares	–	–	S	S
3ème feu de stop	S	S	S	S
Signal d’oubli de ceinture de sécurité	S	S	S	S
Système de surveillance de la pression des pneus (TPMS)	S	S	S	S
Sécurité passive				
Airbags frontaux	S	S	S	S
Airbag passager avant déconnectable	S	S	S	S
Airbags rideaux et latéraux avant	S	S	S	S
Prétensionneurs de ceinture de sécurité à l’avant avec limiteur de puissance	S	S	S	S
Ceintures de sécurité avant réglables en hauteur	–	–	S	S
Fixations Isofix pour sièges enfant	S	S	S	S
Dispositifs de sécurité				
Coupe-circuit	S	S	S	S
Condamnation des portières arrière (sécurité enfants)	S	S	S	S
Confort				
Confort de voyage				
Conditionnement d’air manuel	Pack Business	S	–	–
Conditionnement d’air automatique	–	–	S	S
Siège conducteur réglable en hauteur	–	S	S	S
Volant réglable en hauteur	S	S	S	S
Appuis-tête avant et arrière réglables en hauteur	S	S	S	S
Fonctionnalité				
Direction assistée	S	S	S	S
Régulateur de vitesse (cruise control)	–	–	–	S
Verrouillage centralisé à clé	S	–	–	–
Verrouillage centralisé avec commande à distance	–	S	S	S

	Lounge	Easy	Fusion	Sense
Fonctionnalité				
Clé rétractable	–	S	S	S
Vitres électriques à l’avant	–	S	S	S
Vitres électriques à l’arrière	–	–	S	S
Réglage manuel des rétroviseurs extérieurs	S	S	–	–
Rétroviseurs extérieurs électriques et chauffants	–	–	S	S
Rétroviseurs extérieurs rabattables électriquement	–	–	–	S
Compte-tours	S	S	S	S
Miroir de courtoisie côté conducteur et passager	S	S	S	S
Eclairage du coffre à bagages	S	S	S	S
Prise 12V	S	S	S	S
Essuie-glace avant avec fonction intermittente	S	S	S	S
Essuie-glace arrière	S	S	S	S
Porte-gobelets sur la console centrale	S	S	S	S
Poches de rangement à l’arrière du siège passager	–	–	S	S
Boîte à gants	S	S	S	S
Bac de rangement sous le siège passager	–	–	S	S
Bac de rangement sous le plancher du coffre	–	–	S	S
Filet de coffre	–	–	S	S
Plage de coffre	S	S	S	S
Banquette arrière rabattable en 2 parties (60/40)	S	S	S	S
Audio et information				
Pré-équipement audio	S	–	–	–
Radio-cd RDS mp3	Pack Business	S	S	S
Haut-parleurs	2	2	4	4
AUX + USB	–	S	S	S
Télécommande audio au volant	–	–	–	S
Ordinateur de bord	S	S	S	S
Horloge digitale	S	S	S	S
Extérieur				
Jantes en acier 14” avec pneus 165/60 R14 et enjoliveurs	S	S	S	–
Jantes en aluminium 14” avec pneus 165/60 R14	–	–	–	S
Kit de réparation de pneus (pas de roue de secours)	S	S	S	S
Calandre noire et entourage métallique	S	S	–	–
Calandre noire et entourage chrome	–	–	S	S
Pare-chocs couleur carrosserie	S	S	S	S
Rétroviseurs extérieurs couleur carrosserie	S	S	S	S
Clistoteurs intégrés dans les rétroviseurs (type LED)	–	–	–	S
Phares arrière de type LED	–	–	–	S
Poignées couleur carrosserie	S	S	S	–
Poignées chromées	–	–	–	S
Protection de bas de caisse couleur carrosserie	–	–	–	S
Toit ouvrant électrique	–	–	–	0
Peinture métallisée	0	0	0	0
Intérieur				
Configuration 5 places	S	S	S	S
Revêtement des sièges en tissu	S	S	S	S
Volant et pommeau de levier de vitesses en cuir	–	–	–	S
Inserts métalliques	S	S	S	S
Inserts chromés	–	–	–	S

S: de série; 0: en option; –: non disponible

# SPECIFICATIONS TECHNIQUES

Moteur	1.0 essence	1.2 essence	
Cylindrée (cc):	998	1248	
Puissance max. kW (ch) / t/min:	66 (48,5) / 5.500	85 (62,5) / 6.000	
Couple max. (Nm / t/min):	95/3.500	121/4.000	
Alésage x course (mm):	71/84	71/78.8	
Boîte de vitesses			
Type	5MT	5MT	4AT
Rapport de démultiplication:			
1ère	3,727	3,545	2,919
2ème	1,895	1,895	1,551
3ème	1,192	1,192	1,000
4ème	0,853	0,853	0,713
5ème	0,697	0,697	-
Marche arrière	3,636	3,636	2,48
Rapport de démultiplication final	4,056	4,056	4,336
Suspension			
Avant	jambe MacPherson avec ressort hélicoïdal		
Arrière	arbre avec longeron de torsion		
Direction			
Type	à crémaillère		
Freins			
Avant	disques ventilés 252 mm x 18 mm		
Arrière	freins à tambour		
Dimensions			
Longueur / largeur / hauteur hors tout (mm)	3.595 / 1.595 / 1.480		
Empattement (mm)	2.385		
Voie avant / arrière	1.421 - 1.415 / 1.424 - 1.418		
Surplomb avant / arrière	700 / 510		
Garde au sol minimale (mm)	142		
Rayon de braquage (m)	4,8		
Capacité de chargement ( ℓ ) (tous sièges relevés / 2ème rang replié)	200 / 870		
Capacité du réservoir de carburant ( ℓ )	35		
Poids			
Poids à vide (min. - max.) (kg)	850 - 964	860 - 1.001	880 - 994
Poids max. (kg)	1.330 - 1.400	1.330 - 1.430	
Poids tractable (freiné) (kg)	0	0	0
Consommation de carburant			
	Sans ISG / Avec ISG	Avec ISG	Sans ISG
Urbaine (ℓ / 100 km)	5,8 / 5,5	5,9	7,3
Extra-urbaine (ℓ / 100 km)	3,8 / 3,8	3,8	4,6
Mixte (ℓ / 100 km)	4,5 / 4,4	4,6	5,6
Emissions de CO2 (g / km)	105 / 102	106	130
Norme de dépollution	Euro 6		
Performances			
Vitesse de pointe (km/h)	158	175	163
Accélération 0 - 100 km/h (s)	14,6	11,9	13,7

# LES NIVEAUX DE FINITION

## LOUNGE & EASY



Revêtement des sièges en tissu noir



Black

## FUSION & SENSE



Revêtement des sièges en tissu noir

## OPTION LOUNGE & EASY



Revêtement des sièges en tissu gris (option gratuite)



Alpine Grey

## OPTION FUSION & SENSE



Revêtement des sièges en tissu gris (option gratuite)

Pour de plus amples informations au sujet du label pneumatique, veuillez visiter notre site web <http://www.kia.com/be/service-kia/tyre-labelling-information/>

# COULEURS EXTÉRIEURES



UD\_Clear White (non métallisée)



3D\_Bright Silver (métallisée)



Z1\_Galaxy Black (métallisée)



M9Y\_Milky Beige (métallisée)



IM\_Titanium Silver (métallisée)



B2Y\_Honey Bee (métallisée)



BEG\_Signal Red (métallisée)



ABB\_Alice Blue (non métallisée)



K1P\_Cherry Pink (métallisée)



BU7\_Dazzling Blue (métallisée)

\* Peinture métallisée


# PNEUS



Black



LOUNGE – EASY – FUSION  
Jantes en acier 14" avec pneus 165/60 R14 et enjoliveurs

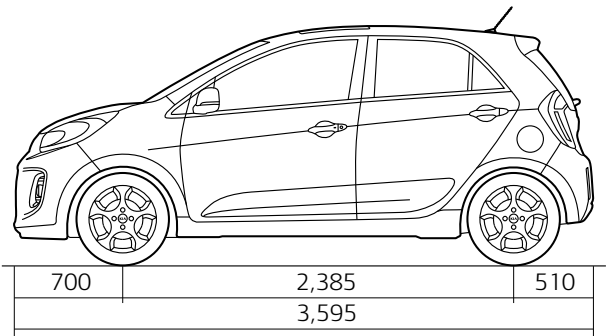
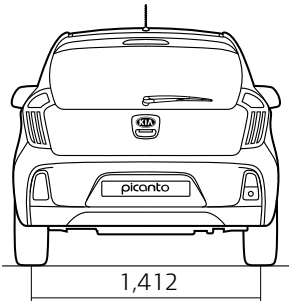
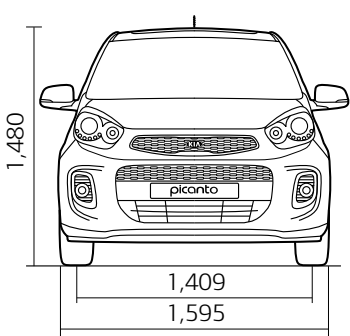


Alpine Grey



SENSE  
Jantes en aluminium 14" avec pneus 165/60 R14


# DIMENSIONS (mm)





7 ans de garantie d'usine totale ou 150.000 kilomètres  
(selon la première limite atteinte, sans limitation de  
kilométrage pendant les 3 premières années).

[www.kia.com](http://www.kia.com)



Kia Motors Belgium SA  
Rue Colonel Bourg 109  
1140 Evere  
Tél.: 00800 69 70 69 70

[info@kia.be](mailto:info@kia.be),  
[www.kia.com](http://www.kia.com)

Toutes les informations, illustrations et caractéristiques sont réputées exactes au moment de la mise sous presse et sont sujettes à modification sans préavis. Les teintes de carrosserie des véhicules illustrées ici sont tributaires des limitations du procédé d'impression et pourront ne pas correspondre exactement à leur aspect réel sur le véhicule. Veuillez prendre contact avec votre distributeur agréé Kia pour obtenir les données les plus récentes en Belgique et au Grand-Duché de Luxembourg..

15.000767 fre-be JUIN 2015 (MY15)



The Power to Surprise