

www.kia.com



La nouvelle Kia
picanto



The Power to Surprise

EQUIPEMENT

	Lounge	Easy	Fusion	Sense
Boîte de vitesses				
Boîte manuelle 5 vitesses – 1.0 essence	S	S	-	-
Boîte manuelle 5 vitesses – 1.2 essence	-	-	S	S
Transmission automatique 4 rapports – 1.2 essence	-	O	-	-
ISG (uniquement en version manuelle)	Pack Business	-	S	S
Sécurité				
Sécurité active				
ABS avec répartiteur électronique de freinage	S	S	S	S
BAS (Brake Assist System), système d’assistance au freinage	S	S	S	S
ESS (Emergency Stop Signal), signal de freinage d’urgence	S	S	S	S
ESC (Electronic Stability Control), système de contrôle de stabilité	S	S	S	S
HAC (Hill Assist Control), assistance au redémarrage en côte	S	S	S	S
VSM (Vehicle Stability Management), correction de trajectoire	S	S	S	S
Limiteur de vitesse	-	-	-	S
Phares antibrouillard avant	-	-	-	S
Phare antibrouillard arrière	S	S	S	S
Phares de jour de type “LED”	-	-	-	S
Phares avant réglables en hauteur	S	S	S	S
Allumage automatique des phares	-	-	S	S
3ème feu de stop	S	S	S	S
Signal d’oubli de ceinture de sécurité	S	S	S	S
Système de surveillance de la pression des pneus (TPMS)	S	S	S	S
Sécurité passive				
Airbags frontaux	S	S	S	S
Airbag passager avant déconnectable	S	S	S	S
Airbags rideaux et latéraux avant	S	S	S	S
Prétensionneurs de ceinture de sécurité à l’avant avec limiteur de puissance	S	S	S	S
Ceintures de sécurité avant réglables en hauteur	-	-	S	S
Fixations Isofix pour sièges enfant	S	S	S	S
Dispositifs de sécurité				
Coupe-circuit	S	S	S	S
Condamnation des portières arrière (sécurité enfants)	S	S	S	S
Confort				
Confort de voyage				
Conditionnement d’air manuel	Pack Business	S	-	-
Conditionnement d’air automatique	-	-	S	S
Siège conducteur réglable en hauteur	-	S	S	S
Volant réglable en hauteur	S	S	S	S
Appuis-tête avant et arrière réglables en hauteur	S	S	S	S
Fonctionnalité				
Direction assistée	S	S	S	S
Régulateur de vitesse (cruise control)	-	-	-	S
Verrouillage centralisé à clé	S	-	-	-
Verrouillage centralisé avec commande à distance	-	S	S	S
Clé rétractable	-	S	S	S
Vitres électriques à l’avant	-	S	S	S
Réglage manuel des rétroviseurs extérieurs	S	S	-	-

	Lounge	Easy	Fusion	Sense
Fonctionnalité				
Rétroviseurs extérieurs électriques et chauffants	-	-	S	S
Rétroviseurs extérieurs rabattables électriquement	-	-	-	S
Compte-tours	S	S	S	S
Miroir de courtoisie côté conducteur et passager	S	S	S	S
Eclairage du coffre à bagages	S	S	S	S
Prise 12V	S	S	S	S
Essuie-glace avant avec fonction intermittente	S	S	S	S
Essuie-glace arrière	S	S	S	S
Porte-gobelets sur la console centrale	S	S	S	S
Poches de rangement à l’arrière du siège passager	-	-	S	S
Boîte à gants	S	S	S	S
Bac de rangement sous le siège passager	-	-	S	S
Bac de rangement sous le plancher du coffre	-	-	S	S
Filet de coffre	-	-	S	S
Plage de coffre	S	S	S	S
Banquette arrière rabattable en 2 parties (60/40)	S	S	S	S
Audio et information				
Pré-équipement audio	S	-	-	-
Radio-cd RDS mp3	Pack Business	S	S	S
Haut-parleurs	2	2	4	4
AUX + USB	-	S	S	S
Télécommande audio au volant	-	-	-	S
Ordinateur de bord	S	S	S	S
Horloge digitale	S	S	S	S
Extérieur				
Jantes en acier 14” avec pneus 165/60 R14 et enjoliveurs	S	S	S	-
Jantes en aluminium 14” avec pneus 165/60 R14	-	-	-	S
Kit de réparation de pneus (pas de roue de secours)	S	S	S	S
Calandre noire et entourage métallique	S	S	-	-
Calandre noire et entourage chrome	-	-	S	-
Calandre noire et entourage métallique + insert rouge	-	-	-	S
Pare-chocs couleur carrosserie	S	S	S	S
Pare-chocs type ‘sport’	-	-	-	S
Vitres latérales arrière et lunette arrière en verre teinté foncé	-	-	-	S
Rétroviseurs extérieurs couleur carrosserie	S	S	S	S
Clignoteurs intégrés dans les rétroviseurs (type LED)	-	-	-	S
Phares arrière de type LED	-	-	-	S
Poignées couleur carrosserie	S	S	S	-
Poignées chromées	-	-	-	S
Protection de bas de caisse couleur carrosserie	-	-	-	S
Double embout d’échappement chromé	-	-	-	S
Toit ouvrant électrique	-	-	-	O
Peinture métallisée	O	O	O	O
Intérieur				
Configuration 5 places	S	S	S	S
Revêtement des sièges en tissu	S	S	S	S
Revêtement des sièges mi-cuir synthétique/ mi-tissu noir et rouge	-	-	-	S
Volant et pommeau de levier de vitesses en cuir	-	-	-	S
Inserts métalliques	S	S	S	-
Inserts noir et rouge brillant	-	-	-	S
Compteurs de type ‘Supervision’	-	-	-	S
Pédalier ‘Sport’	-	-	-	S

SPECIFICATIONS TECHNIQUES

Moteur	1.0 essence	1.2 essence	
Cylindrée (cc):	998	1248	
Puissance max. kW (ch) / t/min:	66 (48,5) / 5.500	85 (62,5) / 6.000	
Couple max. (Nm / t/min):	95/3.500	121/4.000	
Alésage x course (mm):	71/84	71/78.8	
Boîte de vitesses			
Type	5MT	5MT	4AT
Rapport de démultiplication:			
1ère	3,727	3,545	2,919
2ème	1,895	1,895	1,551
3ème	1,192	1,192	1,000
4ème	0,853	0,853	0,713
5ème	0,697	0,697	-
Marche arrière	3,636	3,636	2,48
Rapport de démultiplication final	4,056	4,056	4,336
Suspension			
Avant	jambe MacPherson avec ressort hélicoïdal		
Arrière	arbre avec longeron de torsion		
Direction			
Type	à crémaillère		
Freins			
Avant	disques ventilés 252 mm x 18 mm		
Arrière	freins à tambour		
Dimensions			
Longueur / largeur / hauteur hors tout (mm)	3.595 / 1.595 / 1.480		
Empattement (mm)	2.385		
Voie avant / arrière	1.421 – 1.415 / 1.424 – 1.418		
Surplomb avant / arrière	700 / 510		
Garde au sol minimale (mm)	142		
Rayon de braquage (m)	4,8		
Capacité de chargement (ℓ) (tous sièges relevés / 2ème rang replié)	200 / 870		
Capacité du réservoir de carburant (ℓ)	35		
Poids			
Poids à vide (min. – max.) (kg)	850 – 964	860 – 1.001	880 – 994
Poids max. (kg)	1.330 – 1.400	1.330 – 1.430	
Poids tractable (freiné) (kg)	0	0	0
Consommation de carburant			
	Sans ISG / Avec ISG	Avec ISG	Sans ISG
Urbaine (ℓ / 100 km)	5,8 / 5,5	5,9	7,3
Extra-urbaine (ℓ / 100 km)	3,8 / 3,8	3,8	4,6
Mixte (ℓ / 100 km)	4,5 / 4,4	4,6	5,6
Emissions de CO ₂ (g / km)	105 / 102	106	130
Norme de dépollution	Euro 6		
Performances			
Vitesse de pointe (km/h)	158	175	163
Accélération 0 – 100 km/h (s)	14,6	11,9	13,7

LES NIVEAUX DE FINITION

LOUNGE & EASY



Revêtement des sièges en tissu noir



Black

FUSION



Revêtement des sièges en tissu noir

OPTION LOUNGE & EASY



Revêtement des sièges en tissu gris (option gratuite)



Alpine Grey

OPTION FUSION



Revêtement des sièges en tissu gris (option gratuite)

Pour de plus amples informations au sujet du label pneumatique, veuillez visiter notre site web <http://www.kia.com/be/service-kia/tyre-labelling-information/>

COULEURS EXTÉRIEURES



UD_Clear White (non métallisé)



3D_Bright Silver (métallisé)



Z1_Galaxy Black (métallisé)



M9Y_Milky Beige (métallisé)



IM_Titanium Silver (métallisé)



B2Y_Honey Bee (métallisé)



BEG_Signal Red (métallisé)



ABB_Alice Blue (non métallisé)



K1P_Cherry Pink (métallisé)



BU7_Dazzling Blue (métallisé)

* Peinture métallisée

SENSE



Black



Revêtement des sièges mi-cuir synthétique / mi-tissu



PNEUS



Alpine Grey

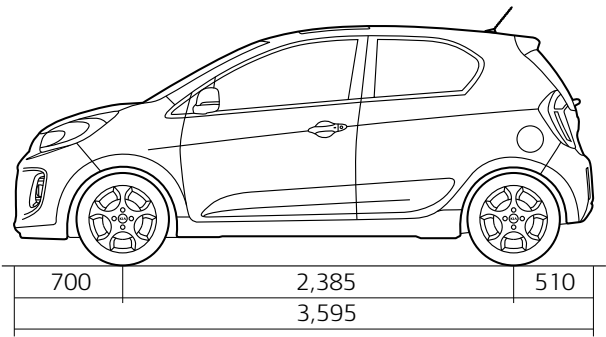
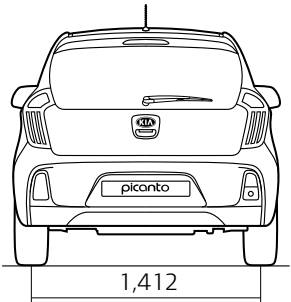
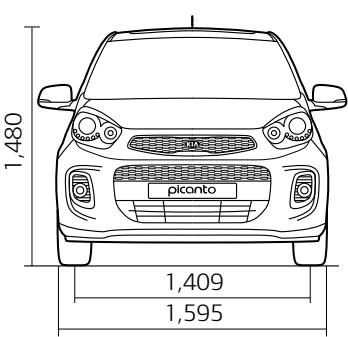


LOUNGE - EASY - FUSION
Jantes en acier 14"



SENSE
Jantes en aluminium 14" avec pneus 165/60 R14


DIMENSIONS (mm)





7 ans de garantie d'usine totale ou 150.000 kilomètres
(selon la première limite atteinte, sans limitation de
kilométrage pendant les 3 premières années).

www.kia.com



Kia Motors Belgium SA
Rue Colonel Bourg 109
1140 Evere
Tél.: 00800 69 70 69 70

info@kia.be,
www.kia.com

Toutes les informations, illustrations et caractéristiques sont réputées exactes au moment de la mise sous presse et sont sujettes à modification sans préavis. Les teintes de carrosserie des véhicules illustrées ici sont tributaires des limitations du procédé d'impression et pourront ne pas correspondre exactement à leur aspect réel sur le véhicule. Veuillez prendre contact avec votre distributeur agréé Kia pour obtenir les données les plus récentes en Belgique et au Grand-Duché de Luxembourg..

15.000768 fre-be JUIN 2015 (MY15)



The Power to Surprise