

# *MAZDA CX-3*



*zoom-zoom*




**mazda**





#### ACCÉDER À DU CONTENU SUPPLÉMENTAIRE


Tout au long de cette brochure, vous pouvez tenir votre smartphone ou tablette au-dessus des codes QR en utilisant une application de lecture de codes QR pour télécharger et ouvrir du contenu supplémentaire, comme des images, des séquences vidéo et autres informations. Scannez le code QR ci-dessus pour accéder à la communauté Mazda. Vous y découvrirez des séquences vidéo, des images et du contenu supplémentaire concernant les Mazda Rebels, des personnes qui, comme Mazda, défient les conventions.



L'esprit du rebel est profond chez Mazda. Nous n'avons pas peur de prendre des risques et de défier les lieux communs pour rendre le monde meilleur. Et tout cela dans un seul but : créer des voitures agréables à conduire. Si vous avez déjà conduit une Mazda, vous savez de quoi il s'agit. Dans le cas contraire, préparez-vous !



## CHAQUE NOUVELLE IDÉE COMMENCE PAR UN DÉFI



4

DESIGN KODO



6

EXTÉRIEUR



10

INTÉRIEUR



14

CONNECTIVITÉ



16

INFODIVERTISSEMENT



18

TECHNOLOGIE SKYACTIV



22

i-ACTIVSENSE



24

FINITIONS



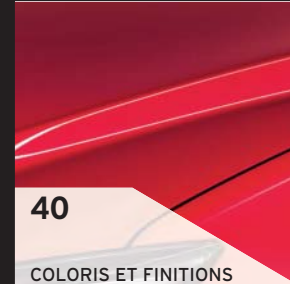
30

ACCESSOIRES



34

SPÉCIFICATIONS



40

COLORIS ET FINITIONS



42

ENGAGEMENT





reddot design award  
winner 2015

## DESIGN PRIMÉ

Le style unique de la nouvelle Mazda CX-3 est le fruit de la philosophie « KODO - l'âme du mouvement ». Les phares à LED et la calandre tridimensionnelle assurent à la face avant un style fluide et aérodynamique. Compacte, la carrosserie offre quant à elle une sensation de vitesse et de dynamisme.





## LE DÉBUT D'UNE NOUVELLE ÈRE

Avec ses flancs musclés et son style percutant, la nouvelle Mazda CX-3 propose une nouvelle vision en matière de véhicule compact. Avec les baguettes latérales chromées, les vitres surteintées à l'arrière et les jantes de 18" en alliage, vous avez l'assurance d'attirer le regard. La carrosserie allégée et la transmission intégrale vous garantissent le caractère sportif et le plaisir de conduire que vous attendez d'une Mazda.



Image illustrant la nouvelle Mazda CX-3 SKYCRUISE en teinte Ceramic White optionnelle.



## LE REGARD EST IRRÉSISTIBLEMENT ATTIRÉ

La ligne fluide de la nouvelle Mazda CX-3 génère une impression d'énergie en mouvement. Les optiques se fondent dans la calandre en forme d'aile, signature visuelle de Mazda, créant une face avant expressive et une silhouette distinctive. Les phares avant, les feux arrière et les antibrouillards génèrent un look unique, leurs LED offrant des performances et une efficacité supérieures.



Image illustrant la nouvelle Mazda CX-3 SKYCRUISE en teinte Ceramic White optionnelle.





## COMME À LA MAISON

Pensé en priorité pour le conducteur, l'intérieur généreux de la nouvelle Mazda CX-3 offre une qualité faite pour durer. Des inserts décoratifs séduisants et des surpiqûres soignées renforcent la finition luxueuse de la planche de bord. Notre sélection d'habillages de sièges exclusifs vous assurent un confort rehaussé, la position d'assise surélevée garantissant une vision parfaite.



Image illustrant l'intérieur de la nouvelle Mazda CX-3 SKYCRUISE avec les sièges en cuir blanc optionnel.



## UN CONFORT ADAPTÉ À VOS ENVIES

La nouvelle Mazda CX-3 peut accueillir cinq passagers dans un confort suprême. Lorsque l'espace à bagages classique ne vous suffit pas, la banquette arrière fractionnée (60/40) et rabattable vous permettra de transporter aisément tout ce que vous voulez.







## UNE INTELLIGENCE INDÉNIABLE

Découvrez un système combinant parfaitement information, connectivité et divertissement dans la nouvelle Mazda CX-3. L'écran couleur tactile de 7" vous donne accès aux informations routières et même aux réseaux sociaux tandis que l'info trafic en temps réel facilite votre voyage\*. Connectez votre smartphone pour écouter la radio sur internet, des podcasts et des informations de services pour une utilisation en toute sécurité dans le véhicule. Écoutez votre musique ou connectez vos appareils mobiles via USB ou streaming Bluetooth®. Grâce à une sélection de technologies utiles, la nouvelle Mazda CX-3 brille autant par son expérience interactive positive que ses performances dynamiques.

### HMI COMMANDER

Vous permet de modifier les réglages de votre véhicule et de parcourir de nombreuses informations, y compris des applications mobiles et le répertoire téléphonique depuis le MZD Connect. Le HMI Commander est idéalement placé entre les deux sièges avant.



### MZD CONNECT

Le MZD Connect allie communication, divertissement et navigation. Le système se commande facilement via l'écran couleur tactile central de 7", le HMI Commander ou la commande vocale\*. Positionné à hauteur des yeux du conducteur, ce système compatible Bluetooth® vous permet d'accéder à un large éventail d'informations, comme des livres audio, des informations routières en temps réel. L'application aha™ vous permet de surfer sur les réseaux sociaux comme Twitter. Vous pouvez écouter de la musique en streaming depuis votre smartphone compatible, et même écouter des stations de radio en ligne avec Stitcher™.

\* Des restrictions fonctionnelles et régionales sont possibles.

Certains services nécessitent un téléphone mobile compatible et une connexion à l'Internet. Certains services sont disponibles moyennant supplément.

## RESTEZ CONNECTÉ

Les technologies intelligentes de la nouvelle Mazda CX-3 sont conçues pour procurer une expérience unique centrée sur le conducteur. Contactez vos amis en toute sécurité par e-mail ou sur les réseaux sociaux, ou accédez à un large éventail d'informations utiles via le MZD Connect – pour que chaque trajet soit aussi interactif que possible.



Le MZD Connect est divisé en cinq menus affichés sur l'écran d'accueil. Vous pouvez accéder à l'écran d'accueil à tout moment en appuyant sur le bouton Home.



#### COMMUNICATION

- Recevez et passez des appels téléphoniques en toute facilité via Bluetooth® et sa fonctionnalité mains-libres
- Recevez des SMS et répondez par des messages prédéfinis
- Consultez votre historique des appels ou votre liste de contacts
- Utilisez aha™ pour vous connecter à Twitter



#### DIVERTISSEMENT

- Radio DAB/AM/FM, CD/MP3, USB, AUX et streaming Bluetooth® depuis un téléphone connecté
- Écoutez un appareil connecté, comme un iPod® ou une clé USB
- Utilisez les applications aha™ et Stitcher™ pour la radio sur Internet, les livres audio et les podcasts



#### NAVIGATION

- Naviguez jusqu'à votre destination en utilisant les informations routières en temps réel via un smartphone connecté
- Recevez des informations sur le prix des carburants et la météo au volant
- Choisissez entre une carte 2D ou 3D
- Mises à jour gratuites des cartes pendant 3 ans



#### APPLICATIONS

- Contrôle de la consommation et affichage de l'état d'i-stop et d'i-ELOOP
- Informations sur les prochaines dates d'entretien
- Affichage des avertissements concernant le véhicule



#### RÉGLAGES

- Modifiez facilement les paramètres du système audio et du véhicule
- Ajustez l'affichage tête haute Mazda Active Driving Display (si présent)



# LA QUALITÉ JUSQUE DANS LE MOINDRE DÉTAIL

À l'intérieur de la nouvelle Mazda CX-3, chaque élément témoigne de l'attention au détail que nos designers et ingénieurs consacrent à chaque véhicule Mazda. Outre notre système audio Bose® haut de gamme, des technologies intelligentes – comme le MZD Connect idéalement positionné et l'écran de navigation – contribuent à améliorer votre confort sur la route et à vous divertir.

## GARDER LE CONTRÔLE

Reflétant le savoir-faire et les compétences de nos designers, l'intérieur étonnamment spacieux de la nouvelle Mazda CX-3 offre un environnement convivial et haut de gamme pour le conducteur et ses passagers. Les informations de conduite essentielles s'affichent sur le combiné d'instruments incurvé qui ne nécessite qu'un très léger mouvement des yeux vers le bas. En option, les haut-parleurs spécifiques Bose® garantissent une qualité sonore optimale, le système permettant de lire des CD ou des dispositifs de stockage USB, ou via l'entrée AUX et Bluetooth®. Avec ses technologies embarquées conviviales et rehaussant le confort de conduite, la nouvelle Mazda CX-3 vous permet de rallier votre destination aisément et avec un maximum d'agrément.

### SYSTÈME AUDIO BOSE®

Choisissez librement votre destination. Emmenez tout ce que vous désirez. Et appréciez votre musique favorite.

#### HAUT-PARLEURS HAUTES PERFORMANCES BOSE®

1. Deux haut-parleurs pour aigus au néodyme dans le tableau de bord.

2. Deux haut-parleurs moyennes et basses fréquences au néodyme de 16 cm dans les portières avant.
3. Deux haut-parleurs moyennes et basses fréquences au néodyme de 13 cm dans les portières arrière.

4. Un woofer Richbass® de 13 cm dans un puits de 10 litres conçu spécialement à la place de la roue de secours.

5. Amplificateur numérique sous le siège avant droit avec traitement numérique du signal Bose® et égaliseur à 7 canaux.

L'intégration du système audio Bose® réduit la capacité du coffre de 350 litres à 287 litres. Par ailleurs, le plancher de chargement flexible ne peut être placé qu'en position haute.



### AFFICHAGE TÊTE HAUTE MAZDA ACTIVE DRIVING DISPLAY

L'affichage tête haute Mazda Active Driving Display vous fournit des informations essentielles à la conduite comme la vitesse, les consignes de navigation et les avertissements d'urgence. Ce système sophistiqué est placé à hauteur des yeux, de sorte que vous puissiez vous concentrer sur la route tout en gardant un œil sur les informations importantes du véhicule.



### SYSTÈME DE NAVIGATION

Les informations routières et les mises à jour en temps réel vous permettent de naviguer dans n'importe quel centre-ville facilement et en toute décontraction. Consultez les infos routières en direct et les consignes de navigation grâce à l'écran couleur tactile 7" idéalement positionné, et contrôlez ces fonctionnalités à la voix ou via le HMI Commander.







## *SKYACTIV TECHNOLOGY*

## CRÉÉE POUR PASSIONNER

La TECHNOLOGIE SKYACTIV, c'est la maniabilité et la facilité de conduite, une consommation et des émissions de CO<sub>2</sub> réduites – toujours pour le plaisir de conduire. Nos technologies primées assurent un équilibre parfait entre plaisir, performances et sobriété, pour des voitures qui défient les conventions.



### TRANSMISSIONS SKYACTIV

Des changements de rapport précis et plus rapides pour plus de plaisir au volant et des performances impressionnantes.



### MOTORISATIONS SKYACTIV

Des niveaux de puissance exceptionnels et des performances dynamiques, des émissions et une consommation réduites.



### CARROSSERIE ET CHÂSSIS SKYACTIV

Rigides et légers pour vous offrir la protection dont vous avez besoin, avec une expérience de conduite à la fois confortable et dynamique.



# POUR DES PERFORMANCES INTELLIGENTES

La nouvelle Mazda CX-3 personnifie la philosophie de design ultramoderne de Mazda. Nos technologies SKYACTIV primées procurent une expérience de conduite réactive et dynamique et une remarquable sobriété sans diminuer en rien le plaisir légendaire de conduire une Mazda.

## TECHNOLOGIE SKYACTIV

La TECHNOLOGIE SKYACTIV a pour objectif d'offrir une sobriété sans égal en ce qui concerne les taux d'émission de CO<sub>2</sub> tout en assurant une expérience de conduite réactive et agréable. Les motorisations de la nouvelle Mazda CX-3 offrent une combinaison équilibrée entre performances et sobriété, idéale pour la conduite en ville comme sur autoroute. Nos concepts de châssis et de carrosserie vous assurent une réactivité et un confort sans précédents. Nos transmissions permettent des changements de rapport rapides et en douceur pour des performances dynamiques. Associée à des technologies innovantes comme Mazda i-stop (système d'arrêt/démarrage automatique) et i-ELOOP (freinage régénératif avancé), la TECHNOLOGIE SKYACTIV permet à la nouvelle Mazda CX-3 d'afficher des performances et un respect de l'environnement inégalés.

### TECHNOLOGIES SKYACTIV

1. MOTEUR SKYACTIV – Des performances exceptionnelles, des émissions et une consommation réduites.

2. TRANSMISSION SKYACTIV – Transmission manuelle ou automatique à six rapports, pour des changements de rapport rapides et en douceur, une consommation réduite, un confort accru et des performances impressionnantes.

3. i-ELOOP – Ce système de freinage à condensateur convertit l'énergie cinétique de la voiture en électricité lors des décélérations et utilise cette énergie pour alimenter différents composants électriques (disponible uniquement sur le moteur SKYACTIV-G 150ch).

4. Freins – Les disques ventilés permettent un contrôle parfait du véhicule et assurent un freinage plus efficace.
5. Suspension – Pour un comportement agile en ville comme sur les routes de campagne sinueuses.

6. CARROSSERIE SKYACTIV – Utilise de l'acier haute résistance pour plus de protection, de confort et de sobriété, et pour atténuer les dégâts en cas de collision.

7. CHÂSSIS SKYACTIV – Plus léger, pour une maniabilité et une stabilité hors du commun.

8. i-ACTIV AWD – transmet la puissance aux roues présentant la meilleure adhérence, pour une conduite dynamique et sûre.



### MOTORISATIONS

La nouvelle Mazda CX-3 propose une série de moteurs diesel et essence compacts et puissants. Le moteur diesel SKYACTIV-D 1,5 litre à faible taux de compression est un nouveau venu dans la gamme des moteurs Mazda.



### TRANSMISSION

L'aspect « plaisir de conduite » de la nouvelle Mazda CX-3 est accentué encore par les transmissions manuelles et automatiques à six rapports de la nouvelle génération. La transmission automatique SKYACTIV-DRIVE, maintes fois louée, est plus compacte et légère tout en garantissant des transitions précises et rapides.



### SUSPENSIONS

Le CHÂSSIS SKYACTIV offre un comportement et une stabilité hors du commun tout en étant léger. Avec des jambes McPherson à l'avant et une suspension à barre de torsion à l'arrière, notre châssis améliore le confort tout en garantissant une direction précise et une sensation de conduite fluide.



### CARROSSERIE

La carrosserie SKYACTIV assure votre protection et votre confort. Réalisée en acier de qualité supérieure, plus résistant et plus léger à la fois, elle contribue au confort de conduite et à la consommation réduite de carburant tout en garantissant une expérience de conduite sportive.



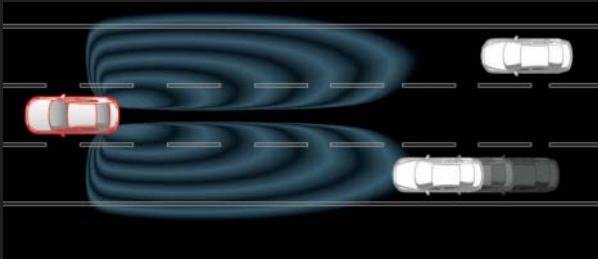


# L'ENDROIT LE PLUS SÛR SUR LA ROUTE

Chaque Mazda que nous produisons utilise une série de technologies intelligentes conçues pour préserver votre sécurité. Tout cela grâce aux technologies i-ACTIVSENSE, un ensemble intelligent de dispositifs de sécurité utilisant des capteurs et une caméra pour surveiller vos alentours, vous aider et assurer votre protection.

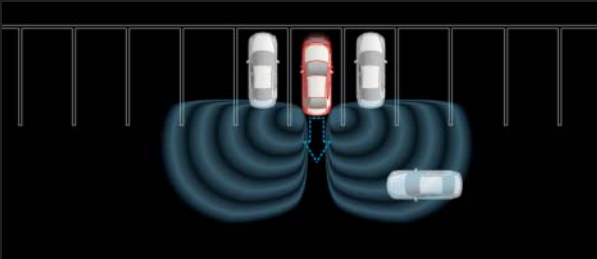
## i-ACTIVSENSE

Le système i-ACTIVSENSE fonctionne sur l'ensemble de la nouvelle Mazda CX-3 pour vous assurer un maximum de sécurité et de confort. Le véhicule intègre des technologies spécialement conçues pour vous aider lorsque vous conduisez sur des routes encombrées, pour vous aider à éviter les collisions ou pour en atténuer la gravité. L'une de ces technologies est le **régulateur de vitesse adaptatif** (image de droite). Il permet de régler et de maintenir la vitesse du véhicule sans utiliser l'accélérateur. Ce système utilise un capteur radar monté dans la calandre pour surveiller le véhicule qui vous précède et ajuster votre vitesse afin de maintenir une distance prédéfinie. Associées à la carrosserie rigide et aux airbags latéraux et rideaux, les technologies du système i-ACTIVSENSE garantissent votre sécurité sans nuire à votre confort ni au plaisir de conduire une Mazda.



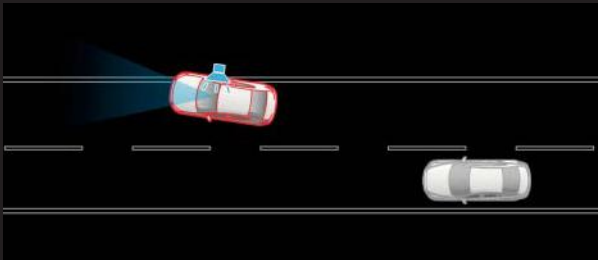
### SYSTÈME DE SURVEILLANCE D'ANGLES MORTS (BSM)

Le système utilise des capteurs pour vous prévenir de la présence de véhicules dans l'angle mort. Lorsque vous activez votre clignotant, le système vous prévient de tout véhicule approchant au moyen d'un signal sonore et d'un témoin lumineux à hauteur des rétroviseurs extérieurs. Le signal d'alarme s'arrête lorsque la voie se libère et vous permet de changer de file en toute sécurité.



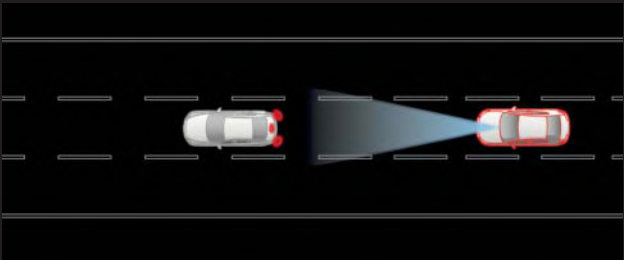
### SYSTÈME DE SURVEILLANCE D'ANGLES MORTS EN MARCHE ARRIÈRE (RCTA)

Ce système a été spécialement conçu pour vous avertir de la présence de véhicules ou d'obstacles latéraux pendant une manoeuvre en marche arrière. Un signal sonore et des témoins lumineux à hauteur des rétroviseurs extérieurs vous indiquent la proximité d'autres véhicules. Le signal d'alarme s'arrête lorsque la voie se libère et vous permet de continuer à reculer en toute sécurité.



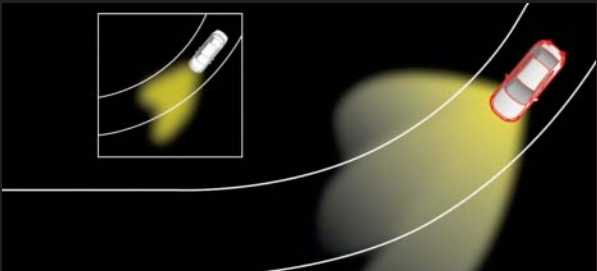
### SYSTÈME DE SUIVI DE VOIE (LDWS)

Conçu pour prévenir le conducteur lorsqu'il dévie involontairement de sa bande de circulation. Une caméra contôle et calcule la position de la voiture sur la route et avertit le conducteur à l'aide de signaux sonores et visuels si la voiture s'écarter de sa bande de circulation inopinément.



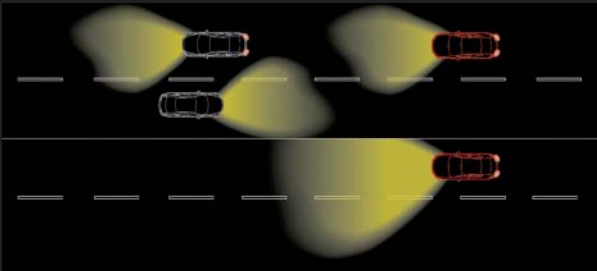
### ASSISTANCE AU FREINAGE EN MILIEU URBAIN (SCBS)

Conçu pour réduire le plus possible le risque de collisions à basse vitesse. Ce système analyse la distance et la vitesse de rapprochement par rapport au véhicule qui vous précède et freine automatiquement en cas de risque de collision à une vitesse maximale d'environ 30 km/h.



### PHARES AVANT DIRECTIONNELS (AFLS)

La technologie à diodes LED utilisée pour les feux de croisement et les feux de route améliore considérablement la visibilité la nuit. Les phares avant directionnels optimisent la diffusion de la lumière. Selon la vitesse du véhicule et la position du volant, le système dirige également les phares dans la direction que le conducteur compte suivre.



### GESTION DES FEUX DE ROUTE (HBC)

Bascule automatiquement les phares LED des feux de route aux feux de croisement et inversement selon la circulation pour une visibilité optimale. Ce système détecte les phares des véhicules venant en sens inverse ou les feux arrière des véhicules qui vous précèdent au moyen d'une caméra afin de ne pas éblouir les conducteurs, puis repasse en feux de route lorsque la route est dégagée.





# Mazda CX-3

SKYMOVE

## PRINCIPAUX ÉQUIPEMENTS DE SÉRIE :

- Jantes en acier de 16" avec enjoliveurs
- Phares halogènes avec feux diurnes
- Boucliers avant et arrière couleur carrosserie
- Poignées de portes couleur carrosserie
- Rétroviseurs réglables électriquement, coques assorties à la couleur carrosserie
- Spoiler arrière
- Siège conducteur réglable en hauteur
- Commandes audio intégrées au volant
- Banquette arrière rabattable 60/40
- Volant réglable en hauteur et en profondeur
- Radio AM-FM, entrées USB et AUX, 4 haut-parleurs
- Vitres électriques avant et arrière
- Climatisation manuelle
- Verrouillage centralisé avec commande à distance
- Ordinateur de bord avec indication de la température extérieure
- Couvre-bagages
- ABS + EBD (répartiteur électronique de la force de freinage) et EBA (assistance au freinage d'urgence)
- DSC (contrôle dynamique de stabilité)
- Deux airbags frontaux, airbags latéraux à l'avant et airbags rideaux avant et arrière
- Système de surveillance de pression des pneus (TPMS)
- Aide au démarrage en côte (HLA)



## BOUTON DE DÉMARRAGE DU MOTEUR

Vous permet de démarrer la voiture sans même devoir tenir la clé.



## ORDINATEUR DE BORD

Affiche des informations relatives au véhicule pendant que vous conduisez, comme la consommation et le kilométrage.



## ESPACE DE CHARGEMENT AVEC PLANCHER FLEXIBLE

Le plancher de chargement flexible peut être ajusté en position haute ou basse, créant ainsi un espace de chargement variable.



## CLIMATISATION MANUELLE

Vous permet de régler facilement la température intérieure.





## Mazda CX-3

### SKYDRIVE

#### ÉQUIPEMENTS SUPPLÉMENTAIRES PAR RAPPORT À LA SKYMOVE :

- Jantes en alliage de 16"
- Rétroviseurs réglables et rabattables électriquement, chauffants et coques assorties à la couleur carrosserie
- Radio AM-FM, lecteur CD, entrées USB et AUX, 6 haut-parleurs
- Bluetooth®
- HMI Commander et MZD Connect avec écran tactile 7"
- Volant, pommeau du levier de vitesse et frein à main gainés de cuir
- Climatisation automatique
- Régulateur et limiteur de vitesse
- Assistance au freinage en milieu urbain (SCBS)



#### ÉCRAN D'AFFICHAGE 7" MZD CONNECT

Un mouvement minimal des yeux pour consulter les informations essentielles sur l'écran central 7" surélevé.



#### COMMANDES BLUETOOTH® AU VOLANT

Vous permettent de commander le système mains-libres et le MZD Connect.



#### CAPTEUR DE PLUIE

En fonction de la quantité de pluie, la fréquence de balayage des essuie-glaces est automatiquement ajustée. (en option)



#### CLIMATISATION AUTOMATIQUE

Permet de régler la température dans le véhicule automatiquement.





## Mazda CX-3

### SKYCRUISE

#### ÉQUIPEMENTS SUPPLÉMENTAIRES PAR RAPPORT À LA SKYDRIVE :

- Jantes en alliage de 18" Diamond Cut
- Phares avant LED
- Feux diurnes LED
- Phares antibrouillard LED
- Phares arrière LED
- Capteur de pluie et de pénombre
- Aide au stationnement arrière
- Vitres arrière surteintées
- Sièges chauffants à l'avant
- Système de navigation (3 ans de mise à jour gratuite des cartes)
- Affichage tête haute Mazda Active Driving Display
- Verrouillage centralisé avec clef intelligente
- Caméra de recul
- Système de suivi de voie (LDWS)



#### PHARES ET ANTIBROUILLARD AVANT LED

Les phares avant et phares antibrouillard avant LED apportent une touche haut de gamme et améliorent la visibilité de nuit et dans les conditions météorologiques défavorables.



#### SIÈGES EN CUIR BLANC

Apportent une touche de luxe à l'habitacle et améliorent le confort lors de chaque trajet. (en option)



#### SYSTÈME AUDIO HAUT DE GAMME BOSE®

Pour écouter votre musique et vos stations radio avec une qualité sonore haut de gamme et vous divertir pendant la conduite. (en option)



#### CAMÉRA DE REcul

Vous donne une vue parfaite sur l'arrière de votre véhicule pour faciliter les manœuvres et les marches arrière. L'image s'affiche sur l'écran central.



# ACCESSOIRES

De nombreux accessoires sont disponibles pour agrémenter chaque trajet. Ces accessoires extérieurs facilitent encore plus la conduite et aident votre nouvelle Mazda CX-3 à se démarquer et être unique.



PACK AÉRO (JUPE AVANT - JUPE LATÉRALE - KIT AUTOCOLLANTS)



JANTES EN ALLIAGE 18" DIAMOND CUT (DESIGN 157)



JANTES EN ALLIAGE 18" SILVER (DESIGN 152)



JANTES EN ALLIAGE 16" DARK GUNMETAL (DESIGN 151A)



PACK AÉRO (JUPE DE BOUCLIER ARRIÈRE - JUPE LATÉRALE - SPOILER DE TOIT - KIT AUTOCOLLANTS)



JANTES EN ALLIAGE 16" SILVER (DESIGN 156)



JANTES EN ALLIAGE 16" SILVER (DESIGN 62)



SPOILER DE TOIT




KIT ANTIBROUILLARD LED



# ACCESSOIRES

Ces accessoires renforcent la style, la protection et la capacité de votre nouvelle Mazda CX-3, vous garantissant un maximum d'agrément lors de chaque trajet.



BARRES DE TOIT & FIXATIONS POUR VÉLOS



TAPIS DE SOL LUXE



PROTECTION DE COFFRE EN CAOUTCHOUC



ACCOUDOIR CENTRAL



ÉCLAIRAGE DE L'INTÉRIEUR (LED)



SPÉCIFICATIONS

Disponibilité des modèles	SKYACTIV-G120 ch BVM	SKYACTIV-G150 ch 4WD BVM	SKYACTIV-G120 ch BVA	SKYACTIV-G150 ch 4WD BVA	SKYACTIV-D105 ch BVM	SKYACTIV-D105 ch 4WD BVM	SKYACTIV-D105 ch 4WD BVA
SKYMOVE	■	–	–	–	–	–	–
SKYDRIVE	■	–	■	–	■	–	–
Plug Edition	■	–	■	–	■	–	–
Pulse Edition	■	–	■	–	■	–	–
Play Edition	■	–	■	–	■	–	–
Pure Edition	■	–	■	–	■	–	–
SKYCRUISE	–	■	–	■	–	■	■

■ = Disponible.

Type de moteur							
Cylindrée (cm³)	1.998	1.998	1.998	1.998	1.499	1.499	1.499
Alésage x course (mm)	83,5 x 91,2	83,5 x 91,2	83,5 x 91,2	83,5 x 91,2	76,0 x 82,6	76,0 x 82,6	76,0 x 82,6
Soupapes par cylindre	4	4	4	4	4	4	4
Puissance maximale [kW (ch.) à t/min]	88 (120) / 6.000	110 (150) / 6.000	88 (120) / 6.000	110 (150) / 6.000	77 (105) / 4.000	77 (105) / 4.000	77 (105) / 4.000
Couple maximal (Nm à t/min.)	204 / 2.800	204 / 2.800	204 / 2.800	204 / 2.800	270 / 1.600-2.500	270 / 1.600-2.500	270 / 1.600-2.500
Taux de compression	14,0:1	14,0:1	14,0:1	14,0:1	14,8:1	14,8:1	14,8:1
Système de régénération d'énergie i-ELOOP	–	–	–	■	–	–	–

Transmission							
Type	Manuelle à 6 vitesses	Manuelle à 6 vitesses	Automatique à 6 rapports	Automatique à 6 rapports	Manuelle à 6 vitesses	Manuelle à 6 vitesses	Automatique à 6 rapports
Rapports de transmission :	1ère	3,363	3,363	3,552	3,552	3,700	3,552
	2ème	1,947	1,947	2,022	2,022	1,947	2,022
	3ème	1,300	1,300	1,452	1,452	1,300	1,452
	4ème	1,029	1,029	1,000	1,000	0,916	1,000
	5ème	0,837	0,837	0,708	0,708	0,717	0,708
	6ème	0,680	0,680	0,599	0,599	0,580	0,599
	Marche arrière	3,385	3,385	3,893	3,893	3,724	3,893
Rapport final	4.105	4.388	4.325	4.325	3.850	4.105	4.056

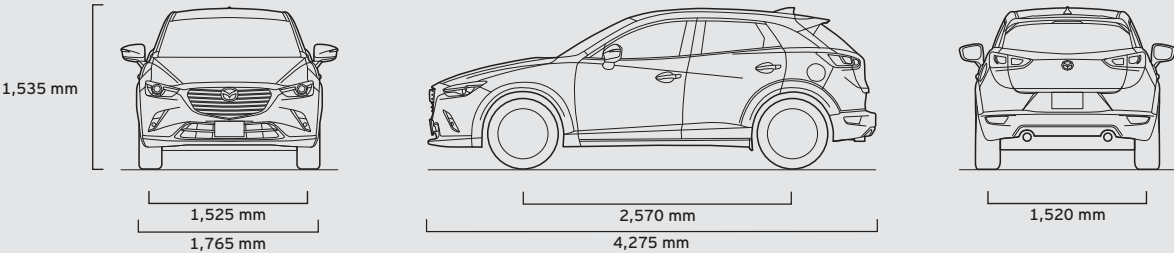
Direction							
Type de direction	à crémaillère, avec assistance électronique (EPAS)						
Diamètre de braquage (entre trottoirs) (m)	10,60	10,60	10,60	10,60	10,60	10,60	10,60

Performances et économie							
Accélération (0-100 km/h en sec.)	9,0	8,7	9,9	9,6	10,1	10,5	11,9
Vitesse de pointe (km/h)	192	200	187	195	177	173	172
Consommation <sup>1)</sup> (l/100 km) :	Cycle urbain	7,4	8,1	7,3	7,8	4,4	5,6
	Cycle extra-urbain	4,9	5,5	4,9	5,5	3,8	4,9
	Cycle combiné	5,9	6,4	5,8	6,3	4,0	5,2
Emissions de CO <sub>2</sub> <sup>1)</sup> (g/km)	137	150	136	146	105	123	136
Niveau d'émissions CE	EURO 6	EURO 6	EURO 6	EURO 6	EURO 6	EURO 6	EURO 6
Carburant recommandé	Essence 95 sans plomb	Essence 95 sans plomb	Essence 95 sans plomb	Essence 95 sans plomb	Diesel	Diesel	Diesel
Capacité du réservoir de carburant (litres)	48	44	48	44	48	44	44

<sup>1)</sup> Consommation et émissions de CO<sub>2</sub> Consommation selon 80/1268 CEE (1999/100/CE).

Dimensions et poids	SKYACTIV-G120 ch BVM	SKYACTIV-G150 ch 4WD BVM	SKYACTIV-G120 ch BVA	SKYACTIV-G150 ch 4WD BVA	SKYACTIV-D105 ch BVM	SKYACTIV-D105 ch 4WD BVM	SKYACTIV-D105 ch 4WD BVA
Longueur / largeur / hauteur totale (mm)	----- 4,275 / 1,765 / 1,535 -----						
Garde au sol (mm) entre les essieux – à vide	160	160	160	160	160	160	160
Voie (mm) :	Avant	1.525	1.525	1.525	1.525	1.525	1.525
	Arrière	1.520	1.520	1.520	1.520	1.520	1.520
Empattement (mm)	2.570	2.570	2.570	2.570	2.570	2.570	2.570
Garde au toit / espace aux jambes / aux épaules à l'avant (mm)	----- 976 / 1,058 / 1,360 -----						
Garde au toit / espace aux jambes / aux épaules à l'arrière (mm)	----- 944 / 888 / 1,281 -----						
Volume de chargement (VDA, en l) :	Configuration 5 sièges (jusqu'à la ceinture de carrosserie)*	350/287*	350/287*	350/287*	350/287*	350/287*	350/287*
	Configuration 2 sièges (jusqu'au toit)*	1260/1197*	1260/1197*	1260/1197*	1260/1197*	1260/1197*	1260/1197*
Disques ventilés à l'avant (mm)	295	295	295	295	295	295	295
Disques à l'arrière (mm)	281	281	281	281	281	281	281
Poids en ordre de marche (kg) avec conducteur (75kg) (min.)	1155	1235	1195	1265	1200	1275	1295
Poids maximal autorisé (kg) :	Total	1.690	1.760	1.730	1.785	1.735	1.815
	Avant / arrière	880 / 810	905 / 855	905 / 825	930 / 855	930 / 805	945 / 855
Poids maximal remorqué (kg) :	pente 12%	1.200	1.200	1.200	1.200	1.200	1.200
Charge maximale sur le toit (kg)	50	50	50	50	50	50	50

\* Avec le système audio Bose®.





ÉQUIPEMENTS

Sécurité et protection antivol		SKYMOVE	SKYDRIVE	SKYCRUISE
ABS + EBD (répartiteur électronique de la force de freinage) et EBA (assistance au freinage d'urgence)		●	●	●
DSC (contrôle dynamique de stabilité) et TCS (système antipatinage)		●	●	●
Airbags frontaux		●	●	●
Airbags latéraux avant		●	●	●
Airbags rideaux avant et arrière		●	●	●
Commutateur de désactivation de l'airbag du passager avant		●	●	●
Assistance au freinage en milieu urbain (SCBS)		–	●	●
Système de suivi de voie (LDWS)		–	–	●
Aide au démarrage en côte (HLA)		●	●	●
Système de surveillance de pression des pneus (TPMS)		●	●	●
Ceintures :	À l'avant, 3 points (ELR) x 2 avec prétensionneurs	●	●	●
	À l'arrière, 3 points (ELR) x 3	●	●	●
Système ISOFIX de fixation des sièges pour enfants, aux places latérales arrière		●	●	●
Sièges pour enfants et pour bébés :	Siège enfant, Baby Safe Plus (0-13 kg)	○A	○A	○A
	Siège enfant, ISOFIX Duo Plus (9-18 kg)	○A	○A	○A
	Siège enfant, Kid Plus (15-36 kg)	○A	○A	○A
Système d'immobilisation		●	●	●

● = De série ; ○A = Accessoire en option avec supplément.

Extérieur		SKYMOVE	SKYDRIVE	SKYCRUISE
Pneus et roues :	Jantes en acier 16" avec enjoliveurs et pneus 215/60 R16	●	○A	○A
	Jantes en alliage 16" (Design 156) Silver et pneus 215/60 R16	○A	●	○A
	Jantes en alliage 18" (Design 157) Diamond Cut et pneus 215/50 R18	○A	○A	●
	Jantes en alliage 16" (Design 62) Silver et pneus 215/60 R16	○A	○A	○A
	Jantes en alliage 16" (Design 151A) Dark Gunmetal et pneus 215/60 R16	○A	○A	○A
	Jantes en alliage 18" (Design 152) Silver et pneus 215/50s R18	○A	○A	○A
Kit de réparation de crevaison		●	●	●
Roue de secours temporaire		○A	○A	○A
Bavettes :	Avant, noires (non disponible en combinaison avec le pack Aéro)	○A	○A	○A
	Arrière, noires	○A	○A	○A
Pare-chocs :	Couleur carrosserie	●	●	●
	Protections de pare-chocs avant et arrière, argentées	○A	○A	○A
Kit autocollants		○A	○A	○A
Pack Aero :	Jupe avant	○A	○A	○A
	Jupes latérales	○A	○A	○A
	Jupe de bouclier arrière	○A	○A	○A
	Spoiler de toit	○A	○A	○A
	Kit autocollants	○A	○A	○A
Sorties d'échappement chromées		●	●	●
Spoiler de toit :	Couleur carrosserie	●	●	●
Vitres surteintées :	Vitres latérales arrière et vitre de hayon	–	–	●
Poignées de portes :	Couleur carrosserie	●	●	●
Essuie-glace :	À l'avant, vitesse réglable avec balayage intermittent et lave-glace	●	●	–
	À l'avant, automatique avec capteur de pluie et lave glace	–	–	●
	À l'arrière, avec balayage intermittent et lave-glace	●	●	●
Phares avant :	Halogènes avec feux diurnes et contrôle manuel de l'assiette des phares	●	●	–
	Phares LED et feux diurnes LED, contrôle automatique de l'assiette des phares	–	–	●
Capteur de pénombre		–	–	●
Phares antibrouillard :	Avant, LED	○A	○A	●
	Arrière	●	●	●
Phares arrière :	Halogènes	●	●	–
	LED	–	–	●
Aide au stationnement :	Arrière	○A	○A	●
	Avant	○A	○A	○A
Caméra de recul		–	○A	●
Antenne de toit type requin		●	●	●
Rétroviseurs extérieurs :	Rétroviseurs réglables électriquement, coques assorties à la couleur carrosserie	●	–	–
	Rétroviseurs réglables et rabattables électriquement, chauffants et coques assorties à la couleur carrosserie	–	●	●
	Module rétroviseurs rabattables automatiquement	–	○A	○A
Coques de rétroviseurs :	Noires brillantes	○A	○A	○A
	Argentées	○A	○A	○A
Protection latérales :	Noires	●	●	–
	Avec baguettes chromées	–	–	●
Système de chargement de toit :	Barres de toit	○A	○A	○A
	Fixations pour skis/ snowboard	○A	○A	○A
	Fixations pour vélos	○A	○A	○A
	Coffre de toit	○A	○A	○A
Crochet d'attelage :	Amovible	○A	○A	○A
	Fixation pour deux vélos	○A	○A	○A
	Fixation pour vélos électriques	○A	○A	○A

● = De série ; ○A = Accessoire en option avec supplément.



ÉQUIPEMENTS

Confort et équipements		SKYMOVE	SKYDRIVE	SKYCRUISE
Verrouillage centralisé avec commande à distance		●	●	–
Verrouillage centralisé avec clef intelligente		–	–	●
Bouton de démarrage du moteur		●	●	●
Direction assistée :	Électrique	●	●	●
Régulateur de vitesse :	Avec limiteur de vitesse	–	●	●
Lève-vitres électriques :	Avant et arrière, avec ouverture et fermeture d’une seule touche	●	●	●
Climatisation :	Manuelle	●	–	–
	Automatique	–	●	●
Tapis de sol avant et arrière :	Standard	○A	○A	○A
	Luxe	○A	○A	○A
	Caoutchouc	○A	○A	○A
Pare-soleil :	Avec miroir de courtoisie couvert, côté passager avant	●	●	–
	Côté conducteur, avec miroir de courtoisie couvert et porte-tickets	–	–	●
Protection de coffre :	en caoutchouc	○A	○A	○A
Ordinateur de bord avec indication de la température extérieure		●	●	●
Couvre-bagages		●	●	●

Équipements intérieurs		SKYMOVE	SKYDRIVE	SKYCRUISE
Sièges avant :	Côté conducteur, réglage en hauteur et en inclinaison	●	●	●
	Sièges chauffants à l'avant	–	–	●
Banquette arrière :	Rabattable 40/60	●	●	●
Accoudoir central :	Avec rangement	○A	○A	○A
Volant :	Uréthane	●	–	–
	Gainé de cuir avec inserts argentés	–	●	●
	Palettes de sélection (BVA uniquement)	–	–	●
	Réglable en hauteur et en profondeur	●	●	●
Pédales :	Aluminium	○A	○A	○A
Repose-pied :	Conducteur	●	●	●
	Aluminium	○A	○A	○A
Poignée de frein à main :	Noire, uréthane	●	–	–
	Gainée de cuir	–	●	●
Pommeau de levier de vitesse :	Noir, uréthane	●	–	–
	Gainé de cuir	–	●	●
	Interrupteur de sélection de mode (essence auto uniquement)	–	–	●
Poignées de portes intérieur :	Avant et arrière, chromées	●	●	–
	Avant et arrière, en chrome satiné	–	–	●
Panneaux de portes intérieur :	Noirs, tissu	●	●	–
	Noirs, similicuir	–	–	●
	Accoudoir de portes rouge	–	–	●
Rétroviseur intérieur :	Réglage jour/nuit manuel	●	●	●
Affichage tête haute :	Mazda Active Driving Display	–	–	●
Inserts tableau de bord :	Noir	●	–	–
	Noir, similicuir	–	–	●
	Noir, similicuir avec surpiqûre rouge	–	–	●

● = De série ; ○A = Accessoire en option avec supplément.

Équipements intérieurs		SKYMOVE	SKYDRIVE	SKYCRUISE
Ouies de ventilation :	Noires brillantes	●	–	–
	Noires brillantes avec insert rouge	–	●	●
Systèmes audio :	Radio AM/FM, entrées USB et AUX, 4 haut-parleurs	●	–	–
	Radio AM/FM, lecteur CD, entrées USB et AUX, 6 haut-parleurs	–	●	●
	Commandes audio intégrées au volant	●	●	●
	Bluetooth®	–	●	●
Cadrams :	Ordinateur de bord avec compte-tours numérique	●	●	–
	Ordinateur de bord avec compte-tours analogique	–	–	●
Console centrale, au plancher avec porte-gobelet		●	●	●
Organiseur de porte-gobelet		○A	○A	○A
Prise électrique 12v		●	●	●
Autres espaces de rangement :	Boîte à gants	●	–	–
	Boîte à gants (éclairée)	–	●	●
	Espaces de rangement dans les portes avant	●	●	●
	Poches à l'arrière du siège avant (passager)	●	●	●
	Deux porte-gobelet (avant)	●	●	●
Eclairage intérieur :	Halogène	●	●	●
	LED	○A	○A	○A
Lampes de lecture individuelles à l'avant		●	●	●
Protection seuils de portes		○A	○A	○A
Eclairage d'embarquement (LED)	Conducteur et passager avant	○A	○A	○A
Compartiment à bagages :	Couvre-coffre (dur)	●	●	●
Porte-manteau		○A	○A	○A
Porte iPad		○A	○A	○A
Cendrier		○A	○A	○A

● = De série ; ○A = Accessoire en option avec supplément.

Options / Editions		SKYMOVE	SKYDRIVE	Plug Edition	Pulse Edition	Play Edition	Pure Edition	SKYCRUISE
Peinture métallisée		○	○	○	○	○	○	○
Peinture métallisée Soul Red		○	○	○	○	○	○	○
Système de navigation (3 ans de mise à jour gratuite des cartes)		–	○	●	○	○	●	●
Revêtement des sièges en cuir blanc (en combinaison avec le Safety Pack)		–	–	–	–	–	–	○
Comfort Pack :	Aide au stationnement arrière, sièges chauffants à l'avant, système de suivi de voie (LDWS), vitres surteintées à l'arrière, radio DAB, capteur de pluie et de pénombre	–	○	●	●	●	●	●
Light Pack (en combinaison avec le Comfort Pack) :	Phares avant LED, feux diurnes LED, phares antibrouillard LED, phares arrière LED	–	○	–	●	●	●	●
Design Pack (en combinaison avec Comfort & Light Pack) :	Jantes en alu 18", protection latérale finition chromée, sellerie similicuir premium/tissu, affichage tête haute Mazda Active Driving Display, verrouillage centralisé avec clef intelligente, caméra de recul	–	○	–	–	●	●	●
Safety Pack (en combinaison avec Comfort + Light + Design Pack) :	Système de surveillance d’angles morts (BSM), système de surveillance d’angles morts en marche arrière (RCTA), gestion des feux de route (HBC), régulateur de vitesse adaptatif (MRCC) & assistance intelligente au freinage (SBS), système audio Bose®, phares avant directionnels (AFLS)	–	○	–	–	–	●	○
Sans climatisation, radio et banquette rabattable, avec jantes en alliage 16"		○	○	–	–	–	–	○

● = De série, ○ = Option contre supplément; - = Pas disponible; \* = Seulement disponible sur commande spéciale avec délai de livraison plus long.





COLORIS ET FINITIONS

TISSU NOIR (SKYMOVE)



TISSU PREMIUM NOIR (SKYDRIVE, PLUG EDITION, PULSE EDITION)



SIMILICUIR/TISSU NOIR (SKYCRUISE, PLAY EDITION, PURE EDITION)



CUIR BLANC/LUX SUEDE® (EN OPTION SUR SKYCRUISE)



ARCTIC WHITE



CRYSTAL WHITE\*



SOUL RED\*



CERAMIC WHITE\*



DYNAMIC BLUE\*



DEEP CRYSTAL BLUE\*



TITANIUM FLASH\*



METEOR GREY\*



JET BLACK\*

\*Contre supplément.

	Couleurs extérieures								
	Arctic White (A4D)	Crystal White (34K)	Soul Red (41V)	Jet Black (41W)	Meteor Grey (42A)	Deep Crystal Blue (42M)	Titanium Flash (42S)	Dynamic Blue (44J)	Ceramic White (47A)
SKYMOVE	●	○	○	○	○	○	○	○	○
SKYDRIVE	●	○	○	○	○	○	○	○	○
Plug Edition	●	○	○	○	○	○	○	○	○
Pulse Edition	●	○	○	○	○	○	○	○	○
Play Edition	●	○	○	○	○	○	○	○	○
Pure Edition	●	○	○	○	○	○	○	○	○
SKYCRUISE	●	○	○	○	○	○	○	○	○

● = De série; ○ = Option





#### APPLI MY MAZDA

Tenez votre smartphone ou tablette au-dessus du code QR pour télécharger l'appli My Mazda. Conçue exclusivement pour les propriétaires de Mazda, elle vous permet d'accéder à des informations importantes concernant votre véhicule, de localiser le concessionnaire Mazda le plus proche et de consulter l'historique d'entretien de votre véhicule.



#### SERVICE ET GARANTIES

À l'instar de nos voitures, les services que nous proposons vous garantissent un maximum de sérénité. Chaque nouveau véhicule est couvert par **3 ans de garantie** ou jusqu'à 100.000 km. D'autres garanties disponibles pour les nouveaux véhicules comprennent la **garantie Mazda de 3 ans sur les défauts de peinture** et **12 ans de garantie** contre la corrosion. Notre garantie étendue en option vous donne la possibilité d'étendre notre garantie jusqu'à 2 ans supplémentaire. **Le programme Service Mazda Europe** vous offre une assistance routière en cas de panne, de vol ou d'accident de la route. Et dans le cadre de notre **engagement en matière d'entretien**, nous formons tous les mécaniciens au montage des pièces de rechange de haute qualité, toutes couvertes par une garantie Mazda.

#### FINANCEMENT

Comme avec les programmes de garantie et d'entretien, nous proposons une aide au financement pour vous procurer un sentiment de satisfaction encore plus grand lors de l'achat de votre voiture. **Mazda Finance** offre une liberté totale en matière de financement, leasing et assurance pour les particuliers et les professionnels. Avec notre vaste choix de services et d'avantages clients, personne ne s'engage plus que Mazda à vous apporter tranquillité et confiance par rapport à votre véhicule.

#### Vous recherchez davantage d'informations ?

Apprenez-en plus sur notre engagement à fournir une expérience unique au client en surfant sur: [www.mazda.be](http://www.mazda.be) / [www.mazda.lu](http://www.mazda.lu)

## NOTRE ENGAGEMENT POUR VOUS ET VOTRE MAZDA

Mazda fabrique des voitures belles à regarder, très agréables à conduire et dont vous ne voulez plus vous passer. Nous faisons tout pour assurer votre totale sérénité au volant et une grande satisfaction en tant que propriétaire.



#### TECHNOLOGIE SKYACTIV – POUR UNE EFFICACITÉ DURABLE

Même si nous développons des voitures très agréables à conduire, nous nous préoccupons aussi de l'environnement et d'un futur soutenable. Notre programme de développement durable vise à la mise au point de technologies propres. Notre **technologie SKYACTIV** portant sur les moteurs, la transmission, le châssis et la carrosserie procure une conduite éco-énergétique et économique. Nos moteurs plus légers et économes en carburant que bon nombre de nos concurrents, procurent la combinaison parfaite de performances et de conduite économique.

#### EXPÉRIENCE CLIENT

Entamez votre voyage avec Mazda en utilisant le **Configurateur** sur le site web Mazda. Vous pourrez personnaliser le modèle de votre choix en choisissant parmi les teintes de carrosserie, les garnissages de siège et le type de moteur. Découvrez les avantages réservés aux membres de la communauté qui défie les conventions avec **My Mazda** – le point de ralliement en ligne pour tous les propriétaires de Mazda. Ce service vous permet de visualiser et d'actualiser vos données personnelles en utilisant le **Mazda Digital Service Record (DSR)**, qui prévient la falsification des documents d'entretien et garantit un historique d'entretien sûr et précis pour la durée de vie du véhicule. Vous pouvez aussi explorer Facebook, Twitter et YouTube pour d'autres nouvelles sur Mazda. Quel que soit le voyage que vous accomplissez avec Mazda, nous veillerons à en faire une expérience unique et gratifiante.



[www.mazda.be](http://www.mazda.be)  
[www.mazda.lu](http://www.mazda.lu)



[facebook.com/mazdabelgium](https://facebook.com/mazdabelgium)  
[facebook.com/mazdaluxembourg](https://facebook.com/mazdaluxembourg)



[youtube.com/mazdabelgium](https://youtube.com/mazdabelgium)



[twitter.com/mazdabelgium](https://twitter.com/mazdabelgium)





Mazda Motor Europe se réserve le droit de modifier les spécifications et les équipements dans le cadre du développement continu de ses produits. Les couleurs et les échantillons de garniture de cette brochure peuvent différer des teintes réelles en raison des limitations du procédé d'impression. Consultez de préférence les échantillons originaux chez votre concessionnaire Mazda.

Richbass®, Nd® et AudioPilot® sont des marques commerciales déposées aux États-Unis et dans d'autres pays. Utilisation avec autorisation.

La marque et les logos Bluetooth® sont la propriété de Bluetooth SIG, Inc. et toute utilisation de ces marques par Mazda Motor Company se fait dans le cadre d'un contrat de licence. Les autres marques déposées et noms déposés sont la propriété de leurs détenteurs respectifs.

Octobre 2016 / MCX3-BR-FR-4

BEL fr/V3

Internet : [www.mazda.be](http://www.mazda.be) / [www.mazda.lu](http://www.mazda.lu)

Ligne d'assistance Mazda : 00800 32 43 54 65

