

MAZDA2



zoom-zoom




mazda



ACCÉDER À DU CONTENU SUPPLÉMENTAIRE

Tout au long de cette brochure, vous pouvez tenir votre smartphone ou tablette au-dessus des codes QR en utilisant une application de lecture de codes QR pour télécharger et ouvrir du contenu supplémentaire, comme des images, des séquences vidéo et autres informations. Scannez le code QR ci-dessus pour accéder à la communauté Mazda. Vous y découvrirez des séquences vidéo, des images et du contenu supplémentaire concernant les Mazda Rebels, des personnes qui, comme Mazda, défient les conventions.



L'esprit du rebel est profond chez Mazda. Nous n'avons pas peur de prendre des risques et de défier les lieux communs pour rendre le monde meilleur. Et tout cela dans un seul but : créer des voitures agréables à conduire. Si vous avez déjà conduit une Mazda, vous savez de quoi il s'agit. Dans le cas contraire, préparez-vous !




CHAQUE IDÉE COMMENCE PAR UN DÉFI



4

DESIGN KODO



6

EXTÉRIEUR



8

INTÉRIEUR




10

CONNECTIVITÉ



12

INFODIVERTISSEMENT



14

TECHNOLOGIE SKYACTIV



18

i-ACTIVSENSE




20

NIVEAUX D'ÉQUIPEMENT



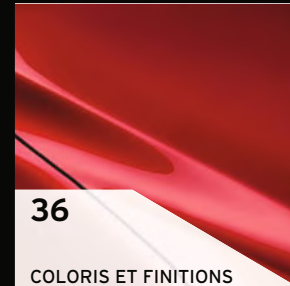
26

ACCESSOIRES



30

SPÉCIFICATIONS



36

COLORIS ET FINITIONS



38

ENGAGEMENT



reddot award 2015
honourable mention car design

DESIGN PRIMÉ

La Mazda2 doit son esthétique attrayante à sa conception primée « KODO – l'âme du mouvement ». Les phares avant à LED soulignent les arêtes fluides et sculptées du véhicule, tandis que la carrosserie élancée et la calandre tridimensionnelle qui se fond dans les phares avant, expriment un mouvement dynamique – même à l'arrêt.



UNE LONGUEUR D'AVANCE

Guidée par le concept *Hazumi* de Mazda, la Mazda2 défie les préjugés sur l'importance de la taille. Sa carrosserie compacte et large lui donne une allure d'athlète. Sa légèreté augmente la maniabilité pour des performances réactives, tandis que les phares avant LED et les jantes en alliage de 16" « Diamond Cut » attirent tous les regards.





UN LIEU DE MAÎTRISE ET DE LIBERTÉ

Conçu autour du conducteur, l'intérieur spacieux de la Mazda2 offre un niveau élevé de confort et de maîtrise. Le cerclage chromé des ouïes de ventilation agrémente le poste de conduite, tandis que les inserts décoratifs et les surpiqûres détaillées apportent une touche finale haut de gamme au tableau de bord.




Image illustrant l'intérieur cuir blanc en option sur la SKYCRUISE. Affichage tête haute pas illustré.



NIVEAUX D'INTELLIGENCE

Découvrez la combinaison parfaite d'information, de connectivité et de divertissement de la Mazda2. L'écran tactile 7" vous donne accès aux informations routières et même aux réseaux sociaux. L'infotrafic en temps réel facilite votre voyage. Écoutez votre musique via vos appareils mobiles, via USB ou Bluetooth®. Connectez votre smartphone pour écouter la radio sur internet et vos podcasts, pour une utilisation en toute sécurité dans le véhicule. Avec un large choix de technologies ingénieuses et utiles, la Mazda2 vous procure une expérience agréable et mémorable.

HMI COMMANDER

Vous permet de modifier les réglages de votre véhicule et de parcourir de nombreuses informations, y compris des applications mobiles et le répertoire téléphonique via le système MZD Connect. Le HMI Commander est idéalement placé entre les deux sièges avant.



MZD CONNECT*

Le MZD Connect allie communication, divertissement et navigation. Le système se commande facilement via l'écran couleur tactile central de 7", le HMI Commander ou la commande vocale. Placé à hauteur des yeux du conducteur, ce système vous permet d'accéder à de nombreuses informations via un smartphone connecté par Bluetooth®, comme des livres audio et des informations routières en temps réel. L'application aha™ vous permet de connecter avec les réseaux sociaux comme Twitter. Vous pouvez écouter de la musique en streaming depuis votre smartphone compatible, et même écouter des stations de radio en ligne avec Stitcher™.

* Des restrictions fonctionnelles et régionales sont possibles.

Certains services nécessitent un téléphone mobile compatible et une connexion internet. Certains services sont disponibles moyennant un supplément.

LA CONNECTIVITÉ À VOS ORDRES

Les technologies intelligentes de la Mazda2 sont conçues pour procurer une expérience unique centrée sur le conducteur. Contactez vos amis, vérifiez vos e-mails ou accédez à un large éventail d'informations en toute sécurité via le système MZD Connect.



Le MZD Connect* est divisé en cinq menus affichés sur l'écran d'accueil. Vous pouvez accéder à l'écran d'accueil à tout moment en appuyant sur le bouton home.



COMMUNICATION

- Recevez et passez des appels téléphoniques en toute facilité grâce à Bluetooth® et sa fonctionnalité mains-libres.
- Recevez des textos et répondez par des messages prédéfinis.
- Consultez votre historique des appels ou votre liste de contacts.
- Utilisez aha™ pour vous connecter à Twitter.



DIVERTISSEMENT

- Radio AM/FM, CD/MP3, USB, AUX et Bluetooth® depuis un téléphone connecté.
- Écoutez un appareil connecté, comme un iPod® ou une clef USB.
- Utilisez les applications aha™ et Stitcher™ pour la radio sur internet, les livres audio et les podcasts.



NAVIGATION

- Naviguez jusqu'à votre destination en utilisant les informations routières en temps réel via un smartphone connecté.
- Recevez des informations sur le prix des carburants et la météo.
- Choisissez entre une carte 2D ou 3D.
- Mises à jour gratuites des cartes pendant 3 ans.



APPLICATIONS

- Contrôle de la consommation et affichage de l'état d'i-stop.
- Informations sur les intervalles d'entretien.
- Affichage des avertissements concernant le véhicule.



RÉGLAGES

- Modifiez facilement les paramètres du système audio et du véhicule.
- Ajustez l'affichage tête haute (Mazda Active Driving Display).

GARDEZ LE CONTRÔLE

L'intérieur spacieux de la Mazda2 témoigne du savoir-faire de nos concepteurs, qui ont créé un environnement haut de gamme, ergonomique et accueillant pour le conducteur. Les informations de conduite essentielles s'affichent sur le combiné d'instruments qui ne nécessite qu'un très léger mouvement des yeux vers le bas. Des haut-parleurs positionnés de manière précise vous offrent une qualité sonore impressionnante. Avec sa combinaison de confort de marche et de technologies embarquées ergonomiques, la Mazda2 a été conçue pour rendre chaque trajet plus agréable et vous procurer un plaisir de conduite sans précédent.



L'AFFICHAGE TÊTE HAUTE (MAZDA ACTIVE DRIVING DISPLAY)

L'affichage tête haute (Mazda Active Driving Display) vous fournit des informations essentielles à la conduite comme la vitesse, les consignes de navigation virage par virage et les avertissements d'urgence via un affichage tête haute. Ce système sophistiqué est placé à hauteur des yeux, de sorte que vous puissiez vous concentrer sur la route tout en gardant un œil sur les informations importantes du véhicule.



SYSTÈME DE NAVIGATION

Les informations routières et les mises à jour en temps réel vous permettent de rouler dans n'importe quel centre-ville facilement et en toute décontraction. Consultez les infos routières en direct et les consignes de navigation grâce à l'écran couleur tactile 7" idéalement positionné, et contrôlez ces fonctionnalités à la voix ou via le HMI Commander.

CONÇUE POUR VOUS

À l'intérieur de la Mazda2, chaque élément témoigne de l'attention au détail que nos designers et ingénieurs ont consacré à chaque Mazda. En plus de nos haut-parleurs de qualité, une série de technologies intelligentes, comme l'affichage tête haute (Mazda Active Driving Display) et la navigation, contribuent à rendre chaque trajet plus agréable et à vous tenir informé.

HAUT-PARLEURS MAZDA2

La Mazda2 possède des haut-parleurs de haute qualité qui vous procurent un son précis et impressionnant lors de chaque trajet.

1. Haut-parleur dans la porte conducteur.
2. Haut-parleur dans la porte du passager avant.
3. Haut-parleur dans la porte arrière droite.
4. Haut-parleur dans la porte arrière gauche.
5. Haut-parleur à droite du tableau de bord.
6. Haut-parleur à gauche du tableau de bord.





SKYACTIV TECHNOLOGY

CRÉÉE POUR PASSIONNER

La TECHNOLOGIE SKYACTIV, c'est la maniabilité et la facilité de conduite, une consommation et des émissions de CO₂ réduites – toujours pour le plaisir de conduire. Nos technologies embarquées primées assurent un équilibre parfait entre plaisir, performances et sobriété, pour des voitures qui défient les conventions.



TRANSMISSIONS SKYACTIV

Des changements de rapport précis et plus rapide pour plus de plaisir au volant et des performances sportives.



MOTORISATIONS SKYACTIV

Des niveaux de puissance exceptionnels et des performances dynamiques, des émissions et une consommation réduites.



CARROSSERIE ET CHÂSSIS SKYACTIV

Rigides et légers pour vous offrir la protection dont vous avez besoin, avec une expérience de conduite à la fois confortable et sportive.

COMPACTE ET INTELLIGENTE

Nos technologies SKYACTIV primées procurent une expérience de conduite réactive et dynamique et des performances hors pair sans diminuer en rien le plaisir légendaire de conduire une Mazda.

TECHNOLOGIE SKYACTIV

La TECHNOLOGIE SKYACTIV a pour objectif d'offrir une sobriété sans égale en ce qui concerne les taux d'émissions de CO₂ tout en assurant une expérience de conduite agréable. Les motorisations de la Mazda2 offrent une combinaison équilibrée de performances et de sobriété, idéale pour la conduite en ville comme sur autoroute. Nos concepts de châssis et de carrosserie vous assurent une réactivité et un confort sans précédents. Nos transmissions permettent des changements de rapport rapides et en douceur pour des performances dynamiques. Associée à des technologies innovantes comme Mazda i-stop (système d'arrêt/démarrage automatique), la TECHNOLOGIE SKYACTIV permet à la Mazda2 d'afficher des performances écologiques hors pair.

TECHNOLOGIES SKYACTIV

1. MOTEUR SKYACTIV – Des performances exceptionnelles, des émissions et une consommation réduites de 20%.

2. TRANSMISSION SKYACTIV – Transmission manuelle ou automatique à cinq ou six rapports, pour des changements de rapport rapides et en douceur, une consommation réduite, un confort accru et des performances dynamiques.

3. i-ELOOP – Ce système de freinage à condensateur convertit l'énergie cinétique de la voiture en électricité lors des décélérations et utilise cette énergie pour alimenter différents composants électriques. (uniquement disponible sur SKYACTIV-G 115ch)

4. Freins – Les disques ventilés à l'avant permettent un contrôle parfait du véhicule et assurent un freinage plus efficace.
5. CARROSSERIE SKYACTIV – Utilise de l'acier haute résistance pour plus de protection, de confort et de sobriété, et pour atténuer les dégâts en cas de collision.

6. CHÂSSIS SKYACTIV – Plus léger, maniabilité et stabilité hors du commun.

7. SUSPENSION – Pour un comportement agile en ville comme sur les routes de campagne sinueuses.



MOTORISATIONS

La Mazda2 propose des moteurs diesel et essence compacts et puissants. Le moteur diesel SKYACTIV-D 105ch est un nouveau venu dans la gamme des moteurs Mazda.




TRANSMISSION

L'aspect « plaisir de conduite » de la Mazda2 est accentué encore par les transmissions manuelles et automatiques de la dernière génération. La transmission automatique SKYACTIV-DRIVE maintes fois louée est plus compacte et légère sur la Mazda2 tout en gardant des changements de rapport précis.



SUSPENSION

Le CHÂSSIS SKYACTIV offre un comportement et une stabilité hors du commun tout en étant plus léger que son prédécesseur. Avec des jambes McPherson à l'avant et une suspension à barre de torsion à l'arrière, notre châssis améliore le confort tout en garantissant une direction précise et une sensation de conduite fluide.




CARROSSERIE

La CARROSSERIE SKYACTIV vous offre protection, confort et sobriété. Fabriquée en acier haute résistance, cette carrosserie fait que la Mazda2 est à la fois plus rigide et plus légère que sa devancière. Le châssis augmente le confort et la sobriété tout en offrant une expérience de conduite dynamique.



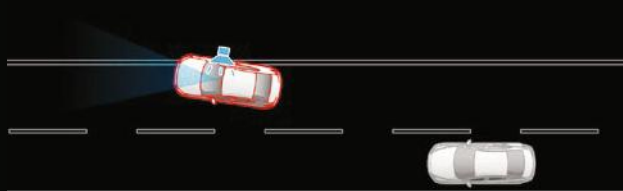
i-ACTIVSENSE

Le système i-ACTIVSENSE fonctionne sur l'ensemble de la Mazda2 pour vous assurer un maximum de sécurité et de confort. Le véhicule intègre des technologies spécialement conçues pour vous aider lorsque vous conduisez sur des routes encombrées, pour vous aider à éviter les collisions ou pour en atténuer la gravité. L'une de ces technologies est **l'assistance au freinage en milieu urbain SCBS** (image de droite), conçue pour réduire le plus possible le risque de collisions à basse vitesse. Ce système analyse la distance et la vitesse de rapprochement par rapport au véhicule qui vous précède et freine automatiquement en cas de risque de collision à une vitesse maximale d'environ 30 km/h. Associées à la carrosserie rigide et aux airbags latéraux et rideaux, les technologies du système i-ACTIVSENSE garantissent votre sécurité sans nuire à votre confort ni au plaisir de conduire une Mazda.



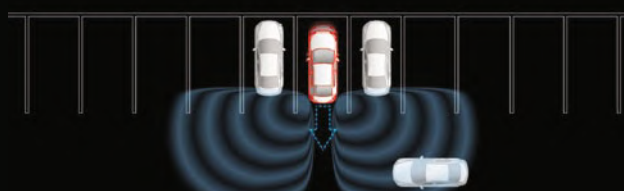
SYSTÈME DE SURVEILLANCE D'ANGLE MORT (BSM)

Le système utilise des capteurs pour vous prévenir de la présence de véhicules dans l'angle mort. Lorsque vous activez votre clignotant, le système vous prévient de tout véhicule approchant au moyen d'un signal sonore et d'un témoin lumineux clignotant à hauteur des rétroviseurs extérieurs. Le signal d'alarme s'arrête lorsque la voie se libère et vous permet de changer de file en toute sécurité.



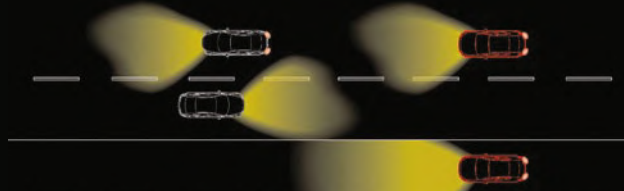
SYSTÈME DE SUIVI DE VOIE (LDWS)

Conçu pour prévenir le conducteur lorsqu'il dévie involontairement de sa bande de circulation. Une caméra contrôle et calcule la position de la voiture sur la route et avertit le conducteur à l'aide de signaux sonores lorsqu'il quitte accidentellement sa file.



SYSTÈME DE SURVEILLANCE D'ANGLE MORT EN MARCHÉ ARRIÈRE (RCTA)

Ce système a été spécialement conçu pour vous avertir de la présence de véhicules ou d'obstacles latéraux pendant une manœuvre en marche arrière. Un signal sonore et des témoins lumineux clignotants à hauteur des rétroviseurs extérieurs vous indiquent la proximité d'autres véhicules. Le signal d'alarme s'arrête lorsque la voie se libère et vous permet de continuer à reculer en toute sécurité.



GESTION DES FEUX DE ROUTE (HBC)

Ce système détecte les phares avant de véhicules circulant dans le sens opposé et les feux arrière des voitures vous précédant à l'aide d'une caméra. Les nouveaux phares LED s'allument et s'éteignent automatiquement afin de ne pas éblouir les autres conducteurs.

L'ENDROIT LE PLUS SÛR SUR LA ROUTE

Chaque Mazda que nous produisons utilise une série de technologies intelligentes conçues pour préserver votre sécurité. Tout cela grâce aux technologies i-ACTIVSENSE, un ensemble intelligent de dispositifs de sécurité utilisant des capteurs et une caméra pour surveiller vos alentours et vous aider et assurer votre protection.





Mazda2

SKYMOVE

PRINCIPAUX ÉQUIPEMENTS DE SÉRIE :

- ABS + EBD (répartiteur électronique de la force de freinage) et EBA (assistance au freinage d'urgence)
- DSC (contrôle dynamique de stabilité) avec TCS (système antipatinage)
- Deux airbags frontaux, airbags latéraux à l'avant et airbags rideaux avant et arrière
- Système de contrôle de la pression des pneus (TPMS)
- Aide au démarrage en côte (HLA)
- Phares halogènes avec feux diurnes
- Boucliers avant et arrière couleur carrosserie
- Poignées de portes couleur carrosserie
- Jantes en acier 15" avec enjoliveurs
- Rétroviseurs réglables électriquement, coques assorties à la couleur carrosserie
- Siège conducteur réglable en hauteur
- Radio AM/FM, entrées USB et AUX, 4 haut-parleurs
- Commandes intégrées au volant
- Volant réglable en hauteur et en profondeur
- Couvre-bagages
- Verrouillage centralisé avec commande à distance
- Vitres électriques avant et arrière
- Ordinateur de bord avec indication de la température extérieure



BOUTON DE DÉMARRAGE DU MOTEUR

Vous permet de démarrer la voiture sans même devoir utiliser la clé.



ORDINATEUR DE BORD

Affiche des informations relatives au véhicule pendant que vous conduisez, comme la consommation et le kilométrage.



ACCÈS SANS CLÉ

Vous permet d'ouvrir et de verrouiller la voiture au moyen de la commande à distance.



PRISES AUX ET USB

Vous permettent de connecter vos clefs USB, iPod et autres lecteurs MP3 compatibles.



Mazda2

SKYDRIVE

ÉQUIPEMENTS SUPPLÉMENTAIRES PAR RAPPORT À LA SKYMOVE :

- Rétroviseurs réglables électriquement, chauffants et coques assorties à la couleur carrosserie
- Bluetooth®
- Banquette arrière rabattable 60/40
- Volant et pommeau de vitesse gainés de cuir
- Climatisation manuelle
- Régulateur de vitesse



JANTES EN ALLIAGE 15"

Donne une allure plus stable à votre voiture et agrmente sa silhouette générale. (Option)



COMMANDES INTÉGRÉES AU VOLANT

Vous permettent de commander le système audio et le regulateur de vitesse depuis le volant, sans détourner le regard de la route.



PHARES ANTIBROUILLARD AVANT

Augmentent la visibilité dans les conditions météorologiques défavorables et soulignent l'esthétique épurée de la voiture. (Option)



CLIMATISATION MANUELLE

Vous permet de régler facilement la température intérieure.



Mazda 2

SKYCRUISE

ÉQUIPEMENTS SUPPLÉMENTAIRES PAR RAPPORT À LA SKYDRIVE :

- Jantes en alliage 16"
- Vitres surteintées à l'arrière
- Phares antibrouillard avant
- Lecteur CD
- HMI Commander et MZD Connect avec écran tactile 7"
- Système de suivi de voie (LDWS)
- Prise USB supplémentaire
- 6 haut-parleurs
- Système de navigation (3 ans de mise à jour gratuite des cartes)
- Affichage tête haute (Mazda Active Driving Display)
- Capteur de pluie et de pénombre
- Sièges chauffants à l'avant
- Aide au stationnement arrière
- Phares avant LED et feux diurnes LED
- Assistance au freinage en milieu urbain (SCBS)
- Système de surveillance d'angles morts (BSM)
- Système de surveillance d'angles morts en marche arrière (RCTA)
- Gestion des feux de route (HBC)
- Système de suivi de voie (LDWS)
- Tissu premium
- Insert du tableau de bord en similicuir noir avec surpiqûre contrastante
- Calandre avec insert en couleur carrosserie
- Rétroviseurs rabattables électriquement
- Sortie d'échappement chromée
- Climatisation automatique



HMI COMMANDER

Vous permet d'utiliser le MZD Connect d'une seule main.



CLIMATISATION AUTOMATIQUE

Se règle automatiquement pour garder une température idéale et confortable pour la conduite.



PHARES AVANT LED

Les phares avant LED apportent une touche haut de gamme et améliorent la visibilité en conduite de nuit.



SIÈGES EN CUIR BLANC

Apportent une touche de luxe à l'habitacle et améliorent le confort lors de chaque trajet. (option)

ACCESSOIRES – EXTÉRIEUR

De nombreux accessoires sont disponibles pour agrémenter chaque trajet. Ces accessoires extérieurs facilitent encore plus la conduite et aident votre Mazda2 à se démarquer.



JANTES EN ALLIAGE 16" (DESIGN 154 – DIAMOND CUT) AVEC DÉCALCOMANIES ROUGES



JANTES EN ALLIAGE 15" (DESIGN 153A - DARK GUNMETAL)



JANTES EN ALLIAGE 15" (DESIGN 65 - SILVER)



JANTES EN ALLIAGE 15" (DESIGN 65A - MISTRAL ANTHRACITE)



DÉCALCOMANIES POUR JANTES EN ALLIAGE



JUPES LATÉRALES



SPOILER DE TOIT



GARNITURE DE BOUCLIER ARRIÈRE ET SORTIE D'ÉCHAPPEMENT CHROMÉE

ACCESSOIRES – INTÉRIEUR

Ces accessoires pour l'intérieur apportent une touche de qualité supplémentaire à l'habitacle et rendent chaque trajet aussi confortable et divertissant que possible.



PÉDALES EN ALLIAGE ET ÉCLAIRAGE D'EMBARQUEMENT



ACCOUDOIR CENTRAL



TAPIS DE SOL PREMIUM



TAPIS DE SOL EN CAOUTCHOUC



PLAQUES DE SEUIL DE PORTES



BARRES DE TOIT

DONNÉES TECHNIQUES

Disponibilité des modèles	SKYACTIV-G 75ch BVM5	SKYACTIV-G 90ch BVM5	SKYACTIV-G 90ch BVA6	SKYACTIV-G 115ch BVM6	SKYACTIV-D 105ch BVM6
SKYMOVE	■	–	–	–	–
SKYDRIVE	■	■	■	–	■
Plug Edition	■	■	■	–	■
Pulse Edition	■	■	■	–	■
Play Edition	–	■	■	–	■
SKYCRUISE	–	■	■	■	■

■ = Disponible.

Type de moteur					
Cylindrée (cm³)	1.496	1.496	1.496	1.496	1.499
Alésage x course (mm)	74,5 x 85,8	74,5 x 85,8	74,5 x 85,8	74,5 x 85,8	76,0 x 82,6
Soupapes par cylindre	4	4	4	4	4
Puissance maximale (kW (ch) à t/min)	55 (75) / 6.000	66 (90) / 6.000	66 (90) / 6.000	85 (115) / 6.000	77 (105) / 4.000
Couple maximal (Nm à t/min.)	135 / 3.800	148 / 4.000	148 / 4.000	148 / 4.000	220 / 1.400 – 3.200
Taux de compression	12,0 : 1	14,0 : 1	14,0 : 1	14,0 : 1	14,8 : 1
Système de régénération d'énergie I-ELOOP	–	–	–	●	–

● = Disponible.

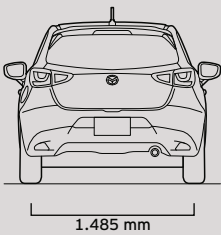
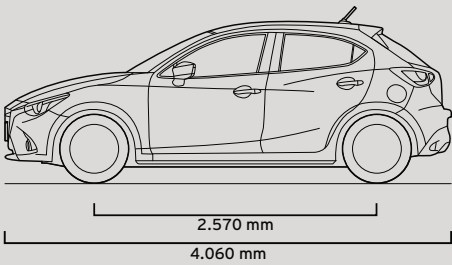
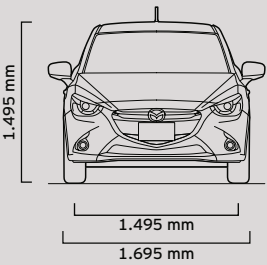
Transmission					
Type	Manuelle à 5 vitesses	Manuelle à 5 vitesses	Automatique 6 rapports	Manuelle à 6 vitesses	Manuelle à 6 vitesses
Rapports de transmission :	1 ^{ère}	3,583	3,583	3,529	3,583
	2 ^{ème}	1,904	1,904	2,025	1,904
	3 ^{ème}	1,218	1,218	1,348	1,290
	4 ^{ème}	0,918	0,918	1,000	0,972
	5 ^{ème}	0,717	0,717	0,742	0,795
	6 ^{ème}	–	–	0,594	0,645
	Marche arrière	3,454	3,454	2,994	3,454
Rapport final		3,619	3,619	4,319	4,388

Direction					
Type de direction	----- à crémaillère, avec assistance électronique (EPAS) -----				
Diamètre de braquage (entre trottoirs) (m)	9,4	9,4-9,8	9,4-9,8	9,8	9,4-9,8

Performances et consommation					
Accélération (0-100 km/h en sec.)	12,1	9,4	12,0	8,7	10,1
Vitesse de pointe (km/h)	171	183	177	200	178
Consommation de carburant ¹⁾ (l/100 km) :	Cycle urbain	6,1	5,9	6,1	6,4
	Cycle extra-urbain	3,9	3,7	4,1	4,1
	Cycle combiné	4,7	4,5	4,8	4,9
Émissions de CO ₂ ¹⁾ (g/km)	110	105	112	115	89
Niveau d'émissions CE	EURO 6	EURO 6	EURO 6	EURO 6	EURO 6
Carburant recommandé	----- Essence 95 sans plomb -----				Diesel
Capacité du réservoir de carburant (litres)	44	44	44	44	44

¹⁾ Consommation et émissions de CO₂. Consommation selon 80/1268 CEE (1999/100/CE).

Dimensions et poids	SKYACTIV-G 75ch BVM5	SKYACTIV-G 90ch BVM5	SKYACTIV-G 90ch BVA6	SKYACTIV-G 115ch BVM6	SKYACTIV-D 105ch BVM6
Longueur / largeur / hauteur totale (mm)	----- 4.060 / 1.695 / 1.495 -----				
Garde au sol (mm) entre les essieux – à vide	143	143	143	143	143
Voie (mm) :	Avant	1.495	1.495	1.495	1.495
	Arrière	1.485	1.485	1.485	1.485
Empattement (mm)	2.570	2.570	2.570	2.570	2.570
Garde au toit / espace aux jambes / aux épaules à l'avant (mm)	----- 984 / 1.063 / 1.352 -----				
Garde au toit / espace aux jambes / aux épaules à l'arrière (mm)	----- 945 / 881 / 1.272 -----				
Volume de chargement (VDA, en l) :	Configuration 5 sièges (jusqu'à la ceinture de carrosserie)	280	280	280	280
	Configuration 2 sièges (jusqu'au toit)	950	950	950	950
Disques ventilés à l'avant (mm)	258	258	258	258	258
Diamètre des tambours arrière (mm)	200	200	200	200	200
Poids en ordre de marche (kg) (min.)	970	975	1.000	980	1.040
Poids maximal autorisé (kg) :	Total	1.500	1.505	1.535	1.575
	Avant / arrière	770 / 730	775 / 730	805 / 730	785 / 725
Poids maximal remorqué (kg) :	Pente 12%	900	900	900	900
Charge maximale sur le toit (kg)	50	50	50	50	50



ÉQUIPEMENTS

Sécurité et protection antivol		SKYMOVE	SKYDRIVE	SKYCRUISE
ABS + EBD (répartiteur électronique de la force de freinage) et EBA (assistance au freinage d'urgence)		●	●	●
DSC (contrôle dynamique de stabilité) avec TCS (système antipatinage)		●	●	●
Deux airbags frontaux		●	●	●
Airbags latéraux à l'avant		●	●	●
Airbags rideaux avant et arrière		●	●	●
Aide au démarrage en côte (HLA)		●	●	●
Commutateur de désactivation de l'airbag du passager avant		●	●	●
Système de contrôle de la pression des pneus (TPMS)		●	●	●
Assistance au freinage en milieu urbain (SCBS)		–	–	●
Système de surveillance d'angles morts (BSM)		–	–	●
Système de surveillance d'angles morts en marche arrière (RCTA)		–	–	●
Gestion de feux de route (HBC)		–	–	●
Système de suivi de voie (LDWS)		–	–	●
Ceintures :	À l'avant, 3 points (ELR) x 2 avec prétensionneurs	●	●	●
	À l'arrière, 3 points (ELR) x 3	●	●	●
Système ISOFIX de fixation des sièges pour enfants, aux places latérales arrière		●	●	●
Sièges pour enfants et pour bébés :	Siège enfant, 1er Baby Safe Plus (0-13kg)	○A	○A	○A
	Siège enfant, 2ème ISOFIX Duo Plus (9-18kg)	○A	○A	○A
	Siège enfant, 3ème Kid Plus (15-36kg)	○A	○A	○A
Système d'immobilisation		●	●	●

Confort et équipements		SKYMOVE	SKYDRIVE	SKYCRUISE
Verrouillage centralisé avec commande à distance		●	●	–
Verrouillage centralisé avec clef intelligente		–	–	●
Bouton de démarrage du moteur		●	●	●
Direction assistée :	Électrique	●	●	●
Indicateur de changement de vitesse		●	●	●
Régulateur de vitesse :	Avec limiteur de vitesse	–	●	●
Lève-vitres électriques :	Avant et arrière, avec ouverture et fermeture d'une seule touche côté conducteur	●	●	●
Climatisation :	Manuelle	–	●	–
	Automatique	–	–	●
Tapis de sol avant et arrière :	Standard	○A	○A	○A
	Luxe	○A	○A	○A
	Premium	○A	○A	○A
	Caoutchouc	○A	○A	○A
Pare-soleil :	Côté conducteur, avec miroir de courtoisie couvert et porte-tickets	●	●	●
	Avec miroir de courtoisie couvert côté passager avant	●	●	●
Protection de coffre	En caoutchouc	○A	○A	○A

● = De série ; ○A = Accessoire en option avec supplément. ¹ Nécessite le MZD Connect.

Extérieur		SKYMOVE	SKYDRIVE	SKYCRUISE
Pneus et roues :	Jantes en acier de 15" avec enjoliveurs avec pneus 185/65 R15	●	●	○A
	Jantes en alliage de 15" avec pneus 185/65 R15 (Design 65 - Silver)	○A	○A	○A
	Jantes en alliage de 15" avec pneus 185/65 R15 (Design 65A - Mistral Anthracite)	○A	○A	○A
	Jantes en alliage de 15" avec pneus 185/65 R15 (Design 153 - Silver)	○A	○A	○A
	Jantes en alliage de 15" avec pneus 185/65 R15 (Design 153A - Dark Gunmetal)	○A	○A	○A
	Jantes en alliage de 16" avec pneus 185/60 R16 (Design 154 - Diamond Cut)	○A	○A	●
	Décalcomanies de roue rouges pour jantes Diamond Cut	○A	○A	○A
Kit de réparation de crevaison		●	●	●
Roue de secours provisoire		○A	○A	○A
Bavettes :	Avant, noires (non disponible en combinaison avec jupes latérales)	○A	○A	○A
	À l'arrière, noires	○A	○A	○A
Boucliers, avant et arrière :		●	●	●
Sortie d'échappement chromée		○A	○A	●
Calandre :	Avec insert noir	●	●	–
	Avec insert en couleur carrosserie	–	–	●
Spoiler de toit		●	●	●
Spoiler de toit sport		○A	○A	○A
Vitres surteintées	Vitres latérales arrière et vitre de hayon	–	–	●
Jupe avant		○A	○A	○A
Garniture de bouclier arrière		○A	○A	○A
Jupes latérales		○A	○A	○A
Kit autocollants		○A	○A	○A
Poignées de portes :	Couleur carrosserie	●	●	●
Essuie-glace :	À l'avant, vitesse réglable avec balayage intermittent et lave-glace	●	●	–
	À l'avant, automatique avec capteur de pluie et lave-glace	–	–	●
	À l'arrière, avec balayage intermittent et lave-glace	●	●	●
Phares avant :	Halogènes, avec feux de jour et réglage manuel de la hauteur du faisceau	●	●	–
	Phares LED, feux de jour LED et réglage automatique de la hauteur du faisceau	–	–	●
Capteur de pénombre		–	–	●
Phares antibrouillard :	Avant	○A	○A	●
Feux antibrouillard arrière		●	●	●
Aide au stationnement :	Arrière	–	○A	●
	Avant	–	○A	○A
Caméra de recul ¹		–	○A	○A
Antenne de toit		●	●	●
Antenne de toit type requin		○A	○A	○A
Rétroviseurs extérieurs :	Rétroviseurs réglables électriquement, coques assorties à la couleur carrosserie	●	–	–
	Rétroviseurs réglables électriquement, chauffants, coques assorties à la couleur carrosserie	–	●	–
	Rétroviseurs réglables et rabattables électriquement, chauffants et coques assorties à la couleur carrosserie	–	–	●
Système de chargement de toit :	Porte-bagages	○A	○A	○A
	Fixations pour skis / snowboards	○A	○A	○A
	Fixation pour vélo	○A	○A	○A
	Coffre de toit, petit format	○A	○A	○A
Crochet d'attelage :	Amovible	○A	○A	○A
	Fixation pour deux vélos	○A	○A	○A
	Fixation pour vélos électriques	○A	○A	○A

● = De série ; ○A = Accessoire en option avec supplément. ¹ Nécessite MZD Connect.

ÉQUIPEMENTS

Équipements intérieurs		SKYMOVE	SKYDRIVE	SKYCRUISE
Sièges avant :	Siège conducteur réglable en hauteur	●	●	●
	Chauffants	–	–	●
Banquette arrière :	Rabattable en une partie	●	–	–
	Rabattable 60/40	–	●	●
Accoudoir central :	Avec rangement	○A	○A	○A
Volant :	Gainé de cuir	–	●	●
	Réglage en hauteur et en profondeur	●	●	●
	Palettes au volant pour la boîte automatique	–	–	●
Pédales :	Aluminium	○A	○A	○A
Repose-pied :	Aluminium	○A	○A	○A
Pommeau de levier de vitesse :	Gainé de cuir	–	●	●
Poignées de portes intérieures :	Argentées à l'avant et à l'arrière	●	●	●
Panneau de porte :	Insert noir	●	–	–
	Insert brillant	–	●	–
	Insert brillant et insert en similicuir avec surpiqûre contrastante	–	–	●
Insert tableau de bord :	Noir	●	–	–
	Anthracite brillant	–	●	–
	Similicuir avec surpiqûre contrastante	–	–	●
Oûies de ventilation:	Noires brillantes	●	–	–
	Noires brillantes, avec insert argenté	–	●	●
Plaques de seuil de portes :	Avant	○A	○A	○A
Rétroviseur :	Réglage jour/nuit manuel	●	●	●
Cadrans :	Tachymètre analogique et Multi Information Display (écran TFT) avec ordinateur de bord, jauge de carburant et compte-tours	●	●	–
	Compte-tours analogique et Multi Information Display (écran TFT) avec ordinateur de bord, jauge de carburant et tachymètre	–	–	●
Affichage tête-haute :	Mazda Active Driving Display	–	–	●
Poignées de maintien :	Passager avant et aux places latérales arrière, avec crochet pour manteaux	●	●	●
Systèmes audio :	Radio AM/FM, entrées USB et AUX, 4 haut-parleurs	●	●	–
	Radio AM/FM, lecteur CD, entrées USB et AUX, 6 haut-parleurs	–	–	●
	HMI Commander et MZD Connect avec écran tactile 7"	–	–	●
	Commandes audio intégrées au volant	●	●	●
	Bluetooth®	–	●	●
	Prise 12V dans la console centrale	●	●	●
Éclairage d'embarquement LED au niveau des pieds côté conducteur et passager		○A	○A	○A
Cendrier		○A	○A	○A
Réglage de l'intensité de l'éclairage du tableau de bord		●	●	●
Rappel d'extinction des feux (signal sonore)		●	●	●
Rangements :	Boîte à gants	●	●	●
	Logements de portes avant	●	●	●
	Aumônière à l'arrière du siège passager avant	●	●	●
	Deux porte-gobelets (avant)	●	●	●
	Espace de rangement sur la console centrale arrière (modulable)	●	●	●
Éclairage intérieur (dans le ciel de toit)		●	●	●
Éclairage intérieur LED		○A	○A	○A
Lampes de lecture à l'avant		–	●	●
Lampes de lecture à l'avant LED		–	○A	○A
Compartiment à bagages :	Eclairage	●	●	●
	Eclairage LED	○A	○A	○A
	Couvre-bagages	●	●	●
Miroir de surveillance des enfants		○A	○A	○A
Lunette arrière chauffante		●	●	●

● = De série ; ○A = Accessoire en option avec supplément.

La marque et les logos Bluetooth® sont la propriété de Bluetooth SIG, Inc. et toute utilisation de ces marques par Mazda Motor Company se fait dans le cadre d'un contrat de licence. Les autres marques déposées et noms déposés sont la propriété de leurs détenteurs respectifs.

Options / Éditions		SKYMOVE	SKYDRIVE	Plug Edition	Pulse Edition	Play Edition	SKYCRUISE
Peinture métallisée		○	○	○	○	○	○
Système de navigation¹ :	3 ans de mise à jour gratuite des cartes	–	○	●	○	○	●
Dynamic Pack :	Jantes en alliage 15", vitres surteintées à l'arrière, phares antibrouillard avant, lecteur-CD, HMI Commander et MZD Connect avec écran tactile 7", système de suivi de voie (LDWS), prise USB supplémentaire, 6 haut-parleurs	–	○	●	●	●	●
Trend Pack : (en combinaison avec le Dynamic Pack)	Capteur de pluie et de pénombre, sièges chauffants à l'avant, aide au stationnement arrière, phares avant LED, feux diurnes LED et phares arrière LED	–	○	–	●	–	–
Design Pack²: (en combinaison avec le Dynamic Pack)	Capteur de pluie et de pénombre, sièges chauffants à l'avant, aide au stationnement arrière, phares avant LED, feux diurnes LED et phares arrière LED, jantes en alliage 16" (remplacent les jantes en alliage 15"), revêtement des sièges en tissu premium, insert du tableau de bord en similicuir noir avec surpiqûre contrastante, calandre avec insert en couleur carrosserie, assistance au freinage en milieu urbain (SCBS), rétroviseurs rabattables électriquement, sortie d'échappement chromée, climatisation automatique, palettes au volant (en combinaison avec la boîte automatique uniquement)	–	○	–	–	●	●
Leather Pack :	Revêtement des sièges en cuir blanc avec surpiqûre contrastante, insert du tableau de bord en similicuir blanc avec surpiqûre contrastante, revêtement des panneaux de porte en similicuir blanc	–	–	–	–	–	○
Sans climatisation, sans radio et sans banquette arrière rabattable et avec jantes en alliage de 15"³		○	○	–	–	–	○

● = De série ; ○ = Option avec supplément ; ● De série; ¹ Nécessite le MZD Connect; ² Pas disponible sur SKYACTIV-G 75 ch; ³ Option disponible uniquement sur commande avec délais de livraison étendu.



COLORIS ET HABILLAGES DES SIÈGES

TISSU NOIR/BLEU MARINE (SKYMOVE)



TISSU PREMIUM NOIR/BLEU MARINE (SKYDRIVE, PLUG EDITION & PULSE EDITION)



TISSU PREMIUM ROUGE (PAS DISPONIBLE EN BELGIQUE ET AU GRAND DUCHÉ DE LUXEMBOURG)



TISSU PREMIUM NOIR AVEC ACCENT ROUGE (PLAY EDITION & SKYCRUISE)



CUIR BLANC AVEC ACCENT ROUGE (OPTION SUR SKYCRUISE)



ARCTIC WHITE



SNOWFLAKE WHITE*



DYNAMIC BLUE*



TITANIUM FLASH*



SONIC SILVER*



SOUL RED*



DEEP CRYSTAL BLUE*



METEOR GREY*



JET BLACK*

*Contre supplément.

Modèle	Couleurs extérieures								
	Arctic White (A4D)	Meteor Grey (42A)	Deep Crystal Blue (42M)	Dynamic Blue (44J)	Jet Black (41W)	Snowflake White (25D)	Soul Red (41V)	Titanium Flash (42S)	Sonic Silver (45P)
SKYMOVE	●	○	○	○	○	○	○	○	○
SKYDRIVE	●	○	○	○	○	○	○	○	○
Plug Edition	●	○	○	○	○	○	○	○	○
Pulse Edition	●	○	○	○	○	○	○	○	○
Play Edition	●	○	○	○	○	○	○	○	○
SKYCRUISE (tissu noir)	●	○	○	○	○	○	○	○	○
SKYCRUISE (cuir blanc)	-	○	○	○	○	○	○	○	○

● = De série ; ○ = Option.



APPLI MY MAZDA

Tenez votre smartphone ou tablette au-dessus du code QR pour télécharger l'appli My Mazda. Conçue exclusivement pour les propriétaires de Mazda, elle vous permet d'accéder à des informations importantes concernant votre véhicule, de localiser le concessionnaire Mazda le plus proche et de consulter l'historique d'entretien de votre véhicule.



SERVICE ET GARANTIES

À l'instar de nos voitures, les services que nous proposons vous garantissent un maximum de sérénité. Chaque nouveau véhicule est couvert par **3 ans de garantie** ou jusqu'à 100.000 km. D'autres garanties disponibles pour les nouveaux véhicules comprennent la **garantie Mazda de 3 ans sur les défauts de peinture** et **12 ans de garantie** contre la corrosion. Notre garantie étendue en option vous donne la possibilité d'étendre notre garantie jusqu'à 2 ans supplémentaire. **Le programme Service Mazda Europe** vous offre une assistance routière en cas de panne, de vol ou d'accident de la route. Et dans le cadre de notre **engagement en matière d'entretien**, nous formons tous les mécaniciens au montage des pièces de rechange de haute qualité, toutes couvertes par une garantie Mazda.

FINANCEMENT

Comme avec les programmes de garantie et d'entretien, nous proposons une aide au financement pour vous procurer un sentiment de satisfaction encore plus grand lors de l'achat de votre voiture. **Mazda Finance** offre une liberté totale en matière de financement, leasing et assurance pour les particuliers et les professionnels. Avec notre vaste choix de services et d'avantages clients, personne ne s'engage plus que Mazda à vous apporter tranquillité et confiance par rapport à votre véhicule.

Vous recherchez davantage d'informations ?

Apprenez-en plus sur notre engagement à fournir une expérience unique au client en surfant sur: www.mazda.be / www.mazda.lu

NOTRE ENGAGEMENT POUR VOUS ET VOTRE MAZDA

Mazda fabrique des voitures belles à regarder, très agréables à conduire et dont vous ne voulez plus vous passer. Nous faisons tout pour assurer votre totale sérénité au volant et une grande satisfaction en tant que propriétaire.



TECHNOLOGIE SKYACTIV – POUR UNE EFFICACITÉ DURABLE

Même si nous développons des voitures très agréables à conduire, nous nous préoccupons aussi de l'environnement et d'un futur soutenable. Notre programme de développement durable vise à la mise au point de technologies propres. Notre **technologie SKYACTIV** portant sur les moteurs, la transmission, le châssis et la carrosserie procure une conduite éco-énergétique et économique. Nos moteurs plus légers et économes en carburant que bon nombre de nos concurrents, procurent la combinaison parfaite de performances et de conduite économique.

EXPÉRIENCE CLIENT

Entamez votre voyage avec Mazda en utilisant le **Configurateur** sur le site web Mazda. Vous pourrez personnaliser le modèle de votre choix en choisissant parmi les teintes de carrosserie, les garnissages de siège et le type de moteur. Découvrez les avantages réservés aux membres de la communauté qui défie les conventions avec **My Mazda** – le point de ralliement en ligne pour tous les propriétaires de Mazda. Ce service vous permet de visualiser et d'actualiser vos données personnelles en utilisant le **Mazda Digital Service Record (DSR)**, qui prévient la falsification des documents d'entretien et garantit un historique d'entretien sûr et précis pour la durée de vie du véhicule. Vous pouvez aussi explorer Facebook, Twitter et YouTube pour d'autres nouvelles sur Mazda. Quel que soit le voyage que vous accomplissez avec Mazda, nous veillerons à en faire une expérience unique et gratifiante.



www.mazda.be
www.mazda.lu



youtube.com/mazdabelgium



facebook.com/mazdabelgium
facebook.com/mazdaluxembourg



twitter.com/mazdabelgium



Mazda Motor Europe se réserve le droit de modifier les spécifications et les équipements dans le cadre du développement continu de ses produits. Les couleurs et les échantillons de garniture de cette brochure peuvent différer des teintes réelles en raison des limitations du procédé d'impression. Consultez de préférence les échantillons originaux chez votre concessionnaire Mazda.

Richbass®, Nd® et AudioPilot® sont des marques commerciales déposées aux États-Unis et dans d'autres pays. Utilisation avec autorisation.

La marque et les logos Bluetooth® sont la propriété de Bluetooth SIG, Inc. et toute utilisation de ces marques par Mazda Motor Company se fait dans le cadre d'un contrat de licence. Les autres marques déposées et noms déposés sont la propriété de leurs détenteurs respectifs.

Novembre 2016 / MAZ2-BR-FR10

BEL fr/V3

Internet : www.mazda.be / www.mazda.lu

Ligne d'assistance Mazda : 00800 32 43 54 65

