

MAZDA3



zoom-zoom




mazda



ACCÉDER À DU CONTENU SUPPLÉMENTAIRE

Tout au long de cette brochure, vous pouvez tenir votre smartphone ou tablette au-dessus des codes QR en utilisant une application de lecture de codes QR pour télécharger et ouvrir du contenu supplémentaire, comme des images, des séquences vidéo et autres informations. Scannez le code QR ci-dessus pour accéder à la communauté Mazda. Vous y découvrirez des séquences vidéo, des images et du contenu supplémentaire concernant les Mazda Rebels, des personnes qui, comme Mazda, défient les conventions.



L'esprit du rebelle est profond chez Mazda. Nous n'avons pas peur de prendre des risques et de défier les lieux communs pour rendre le monde meilleur. Et tout cela dans un seul but : créer des voitures agréables à conduire. Si vous avez déjà conduit une Mazda, vous savez de quoi il s'agit. Dans le cas contraire, préparez-vous !



TOUTE NOUVELLE IDÉE COMMENCE PAR UN DÉFI



4

DESIGN KODO



6

EXTÉRIEUR




10

DYNAMIQUE DE CONDUITE



12

INTÉRIEUR



16

CONNECTIVITÉ



18

INFODIVERTISSEMENT




20

LA TECHNOLOGIE SKYACTIV



24

i-ACTIVSENSE




26

GAMMES



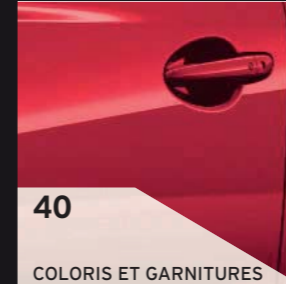
32

ACCESSOIRES




34

CARACTÉRISTIQUES TECHNIQUES



40

COLORIS ET GARNITURES



42

ENGAGEMENT



DESIGN RÉCOMPENSÉ

Avec l'association parfaite de performance, puissance et beauté, la Mazda3 est un modèle unique dans sa catégorie. Elle tient son magnifique design de notre philosophie primée « KODO - L'âme du mouvement », avec une carrosserie galbée et musclée, synonyme de puissance et de fluidité pour une conduite plus puissante et enivrante.



VOUS NE PASSEREZ PLUS INAPERÇU

Pour améliorer davantage les courbes sobres et sculptées de la Mazda3, nous avons conçu une nouvelle technologie de peinture métallisée pour exprimer pleinement la beauté du design KODO de Mazda. Cette technologie avancée de peinture apporte une finition élégante de haute densité pour un superbe aspect métallisé.



PHARES ANTIBROUILLARD AVANT À LED

Améliorent la visibilité dans des conditions météorologiques difficiles.



JANTES EN ALLIAGE DE 18"

Les nouvelles jantes en alliage stylées de 18" soulignent le design séduisant de la Mazda3.




FEUX ARRIÈRE À LED

Ils mettent en valeur la carrosserie audacieuse de la Mazda3 tout en conférant une visibilité optimale.

Image illustrant une Mazda3 Hatchback SKYCRUISE en teinte Machine Grey optionnelle.

OUBLIEZ LA ROUTINE

Les superbes lignes de la Mazda3 amplifient l'impression d'une conduite puissante et athlétique. Les nouveaux phares avant à LED dynamiques marquent encore plus son apparence hors du commun. Le nouveau design des pare-chocs avant et arrière, quant à lui, contribue aux incroyables et enivrantes performances que vous êtes en droit d'attendre de n'importe quelle Mazda.



FEUX DIURNES À LED

Les phares avant et les feux diurnes emblématiques vous offrent une parfaite visibilité sur la route, tout en soulignant le design dynamique.



NOUVEAUX DESIGNS DE BOUCLIER

Les nouveaux designs audacieux des boucliers avant et arrière soulignent l'apparence puissante et sportive de la Mazda3.



RÉTROVISEURS ÉLECTRIQUES RABATTABLES

Les rétroviseurs électriques rabattables sont utiles pour se garer dans un espace réduit.

POUR UNE CONDUITE HAUTEMENT DYNAMIQUE

Les performances de la Mazda3 n'ont d'égale que sa beauté. Son design aérodynamique tout en légèreté vous promet une conduite dynamique. La réduction de la consommation de carburant et des émissions de CO₂ rend la Mazda3 l'une des voitures la plus propre de son segment.



CONCEPTION AÉRODYNAMIQUE

Le châssis léger et la ligne aérodynamique contribuent à la conduite dynamique de la Mazda3.



TECHNOLOGIES SKYACTIV

Une réduction de la consommation de carburant et des émissions de CO₂ sans pareil dans le secteur.



AFFICHAGE TÊTE HAUTE EN COULEUR (MAZDA ACTIVE DRIVING DISPLAY)

Cet écran affiche les informations essentielles concernant le véhicule, dans votre ligne de vision et en couleur, ce qui vous permet de vous concentrer sur la route.

Image illustrant une Mazda3 Hatchback SKYCRUISE en teinte Machine Grey optionnelle.



RÉCOMPENSEZ-VOUS

Les lignes fluides et emblématiques se prolongent jusque dans l'habitacle aux proportions généreuses. L'intérieur est équipé de sièges sport et conçu en matériaux de haute qualité au toucher agréable afin d'offrir le confort nécessaire pour un véritable plaisir de conduite. Installez-vous dans le siège conducteur aux surpiqûres colorées et ne faites plus qu'un avec votre véhicule.



TOUCHES CHROMÉES

Les touches chromées à l'intérieur du véhicule lui confèrent une élégance raffinée.



MATÉRIAUX DE QUALITÉ

Les matériaux de qualité utilisés dans la Mazda3 apportent un confort absolu, tout en style et sophistication.



SIÈGES GARNIS DE CUIR

Les garnitures en cuir des sièges améliorent la qualité générale de l'intérieur de la Mazda3, elles vous apportent de la détente et une conduite confortable.

ENTOUREZ-VOUS D'EXCELLENCE

Conçue pour le conducteur, la Mazda3 est pratique et confortable. Le nouveau volant, le tableau de bord incurvé et les cerclages chromés des bouches d'aération viennent renforcer le caractère luxueux de l'habitacle. La commande HMI Commander, l'écran tactile 7" et l'affichage tête haute (Mazda Active Driving Display) en couleur sont positionnés de manière à optimiser leur utilisation.



TABLEAU DE BORD INCURVÉ

Le design ergonomique et sophistiqué intègre le tableau de bord dans un emplacement optimal pour le conducteur.



HMI COMMANDER

Cette commande vous permet de modifier les réglages du véhicule et de parcourir les informations en toute sécurité pendant la conduite au moyen du MZD Connect.



RECONNAISSANCE DES PANNEAUX DE CIRCULATION (TSR)

Assiste le conducteur en surveillant un nombre défini de panneaux de circulation et l'informe via l'affichage tête haute en couleur (Mazda Active Driving Display).

Image illustrant l'intérieur d'une Mazda3 SKYCRUISE avec le revêtement des sièges en cuir blanc optionnel.



LA CONNECTIVITÉ À PORTÉE DE MAIN

L'écran tactile 7" vous permet d'accéder aux informations routières et aux réseaux sociaux comme Twitter. Les informations routières en temps réel rendent votre trajet plus agréable. Écoutez votre musique préférée sur la radio DAB intégrée au véhicule, ou connectez des appareils mobiles sur les ports USB ou via le Bluetooth® pour passer des appels téléphoniques les mains libres. Connectez votre smartphone pour accéder en toute sécurité aux stations radio sur Internet, aux podcasts et aux informations de service dans votre véhicule. Avec ses technologies ingénieuses et pratiques, la Mazda3 offre une expérience agréable et vous met aux commandes.

HMI COMMANDER

Ingénieusement placé entre les sièges conducteur et passager, le HMI Commander vous permet de modifier les réglages du véhicule et de parcourir les informations en toute sécurité pendant la conduite, par le biais du MZD Connect. Le MZD Connect associe des fonctionnalités de communication, de divertissement, d'informations routières et de navigation et peut être facilement contrôlé à l'aide de l'écran couleur tactile central de 7" du HMI Commander ou de la commande vocale.




Le MZD Connect est divisé en cinq menus affichés sur l'écran d'accueil. Vous pouvez accéder à l'écran d'accueil à tout moment en appuyant sur le bouton Home.



COMMUNICATION

- Passez et recevez des appels téléphoniques facilement avec la fonctionnalité Bluetooth® mains libres
- Recevez des SMS et répondez-y avec des messages prédéfinis
- Accédez à votre historique d'appels ou aux coordonnées d'un contact
- Accédez aux applications aha™ pour vous connecter à Twitter



DIVERTISSEMENT

- Accès à la radio DAB/AM/FM, aux lecteurs CD/MP3, aux ports USB, AUX et à la connectivité Bluetooth® par le biais d'un téléphone connecté
- Écoutez votre musique avec un appareil connecté comme un iPod® ou un périphérique de stockage USB
- Accédez aux applications aha™ et Stitcher™ pour écouter la radio sur Internet, des livres audio et des podcasts

*Il peut y avoir des restrictions fonctionnelles et régionales. Une connexion compatible pour téléphones portables et Internet peut être requise pour certains services. Certains services sont disponibles avec un supplément de prix.



NAVIGATION

- Naviguez vers votre destination en utilisant des services d'information routière en temps réel
- Obtenez des informations sur les prix du carburant et la météo pendant que vous conduisez
- Choisissez entre un affichage de cartes en 2D ou en 3D
- 3 ans de mises à jour gratuites des cartes



APPLICATIONS

- Surveiller l'économie de carburant et afficher le statut de i-stop et i-ELOOP
- Information sur les prochaines dates de maintenance
- Afficher les avertissements concernant le véhicule



PARAMÈTRES

- Effectuez facilement le paramétrage audio, le paramétrage du véhicule et d'autres réglages
- Réglez l'affichage tête haute en couleur (Mazda Active Driving Display) si présent

VOTRE MONDE À PORTÉE DE MAIN

Les technologies de pointe de la Mazda3 ont été conçues pour apporter une expérience unique, orientée conducteur et sans précédent. Communiquez en toute sécurité avec vos amis par e-mail et par le biais des réseaux sociaux et accédez à un grand nombre d'informations pratiques grâce au MZD Connect. Pour un maximum d'interactivité pendant le trajet.



MZD CONNECT*

Le MZD Connect associe communication, divertissement et navigation. Le système se commande facilement par le biais de l'écran couleur tactile 7", du HMI Commander ou de la commande vocale*. Placée dans le champ de vision du conducteur, cette fonctionnalité vous permet d'accéder à un grand nombre de données, notamment à des livres audio, aux informations routières en temps réel et à vos messageries électroniques. L'application aha™ vous permet d'accéder aux réseaux sociaux comme Twitter. Vous pouvez lire de la musique par le biais de votre smartphone compatible et même écouter des stations de radio en ligne avec Stitcher™.



VOUS GUIDER ET VOUS DIVERTIR

La Mazda3 regorge de technologies intelligentes. Équipée d'un grand écran tactile, nos systèmes sont intuitifs, conviviaux et conçus pour offrir une expérience multimédia intégrale, vous permettant de vous concentrer sur la route devant vous.

LA MAÎTRISE AVANT TOUT

Nous souhaitons que nos systèmes de divertissement et de navigation améliorent le plaisir de conduite de la Mazda3, sans distraire le conducteur. Le système audio Bose® haut de gamme est pourvu de 9 haut-parleurs parfaitement positionnés et offre une qualité sonore claire et remarquable. Vous pouvez lire de la musique à partir d'un CD et de périphériques de stockage USB ainsi que des ports AUX et une connexion Bluetooth®. Le système de navigation entièrement intégré comporte les dernières technologies en matière de cartes, il est facilement accessible grâce à l'écran tactile.

SYSTÈME AUDIO BOSE®

Ce système vous permet d'écouter votre musique avec un son surround sublime pour vous divertir pendant tous vos trajets.

1. Un haut-parleur médium/aigu Twiddler® dans la rubrique du tableau de bord.
2. Deux tweeters néodyme de 2,5 cm dans la rubrique du tableau de bord.
3. Deux haut-parleurs à large étendue de 16,5 cm, un dans chaque porte avant.
4. Deux haut-parleurs à large étendue de 13 cm, un dans chaque porte arrière.
5. Deux haut-parleurs médium/aigu Twiddler® dans les montants C.
6. Amplificateur numérique sous le siège avant droit, équipé du système de traitement de signal numérique Bose®: huit canaux d'égalisation personnalisée, Centerpoint®2 et circuit de traitement des signaux Surround-Stage® technologie de compensation du bruitAudioPilot®.



SYSTÈME DE NAVIGATION

Les informations routières en temps réel et leurs mises à jour permettent une conduite détendue. Accédez aux informations routières en temps réel et aux instructions de navigation par l'écran couleur tactile 7" MZD Connect ingénieusement placé et commandez ces fonctionnalités par commande vocale ou par le biais du HMI Commander.





CONÇUE POUR PASSIONNER

Conduisez la Mazda3 pour découvrir la philosophie de conception unique, orientée sur l'humain, Jinba Ittai – le cavalier et la monture ne font qu'un. Cette approche ergonomique de pointe place le conducteur de Mazda au cœur même de notre conception. LA TECHNOLOGIE SKYACTIV, le châssis léger et l'habitacle raffiné vous donnent l'impression de ne faire qu'un avec la voiture.

SKYACTIV TECHNOLOGY



MOTEURS SKYACTIV

Des niveaux de puissance exceptionnels et des performances dynamiques avec des émissions et une consommation réduites.



PERFORMANCE

Le levier de vitesse précis et rapide vous donne l'impression d'entrer en symbiose avec la performance du véhicule.



UNE EXPÉRIENCE EXALTANTE

À la fois rigide et légère, parfaitement équilibrée et calibrée : la recette d'un plaisir sans limites.

UNE INTELLIGENCE INNÉE

La Mazda3 dispose d’une multitude de technologies SKYACTIV de pointe primées. Avec sa carrosserie à la fois rigide et légère, le véhicule offre une conduite réactive et confortable ainsi qu’une faible consommation sans compromettre le plaisir de conduite propre à Mazda.

LA TECHNOLOGIE SKYACTIV

La philosophie de la TECHNOLOGIE SKYACTIV consiste en une réduction de la consommation de carburant et des émissions de CO₂ tout en offrant une expérience automobile vive et un « plaisir de conduire ». Nos moteurs offrent une combinaison équilibrée de performances et d’économie de carburant idéale pour conduire à la fois en ville et sur autoroute. Le design de la carrosserie et du châssis vous apporte une conduite extrêmement réactive et confortable. Les transmissions assurent un passage des vitesses rapide et souple pour des performances sportives. Associée à des technologies innovantes comme la Mazda i-stop (système de marche/arrêt) et i-ELOOP (freinage régénératif avancé), la TECHNOLOGIE SKYACTIV permet à la Mazda3 d’atteindre des performances respectueuses de l’environnement.

TECHNOLOGIES SKYACTIV :

MOTEUR SKYACTIV - Les moteurs essence et diesel de 100 à 165 ch font preuve d’une performance incroyable, tout en réduisant les émissions et la consommation de carburant.

TRANSMISSION SKYACTIV - Les versions manuelles et automatiques à six vitesses permettent des passages de rapports fluides et rapides, avec une faible consommation pour un confort de conduite accru et une performance sportive.

i-ELOOP - Le système de freinage à condensateur convertit l’énergie cinétique de la voiture en électricité lorsque le véhicule ralentit et l’utilise pour faire fonctionner différents composants électriques (sur SKYACTIV-G 165 ch).

Freins - Les disques ventilés fluidifient la maniabilité du véhicule et confèrent une meilleure puissance de freinage.

Suspension - Elle permet une excellente réactivité sur les routes de ville et les chemins sinueux de campagne.

CARROSSERIE SKYACTIV - Son acier haute résistance vous apporte protection, confort et faible consommation et permet de limiter les dommages en cas de collision.

CHÂSSIS SKYACTIV - Tout en légèreté, il apporte une conduite d’une grande stabilité.

G-VECTURING CONTROL - le système redistribue le couple du moteur et la puissance motrice dans les roues pendant la prise de virage.



MOTORISATIONS

La Mazda3 propose une série de moteurs diesel SKAYCTIV-D (105 et 150 ch) et essence SKYACTIV-G (100, 120 et 165 ch) compacts, économes et puissants. Le plaisir de conduite de la Mazda3 est assuré par la transmission manuelle ou automatique à six vitesses de dernière génération.



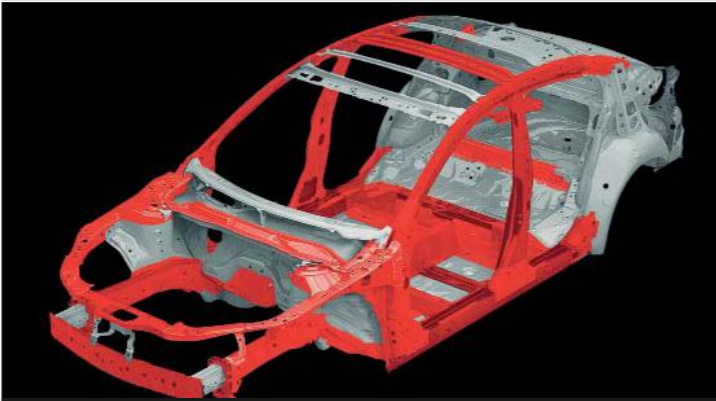
TENUE DE ROUTE

Le nouveau système **G-VECTURING CONTROL** de Mazda redistribue intelligemment le couple du moteur et la puissance motrice dans les roues et fait passer l’équilibre de charge du véhicule sur la roue extérieure avant pendant la prise de virage. Le G-Vectoring Control améliore sensiblement la direction et la maniabilité, pour plus d’assurance et un plus grand confort de conduite.



SUSPENSIONS

Le châssis SKYACTIV permet une conduite d’une grande stabilité. Associée à une suspension Mc Pherson à l’avant et à une suspension arrière multibras, notre conception de châssis améliore le confort tout en permettant une commande vive et une sensation de conduite fluide et puissante.



CARROSSERIE

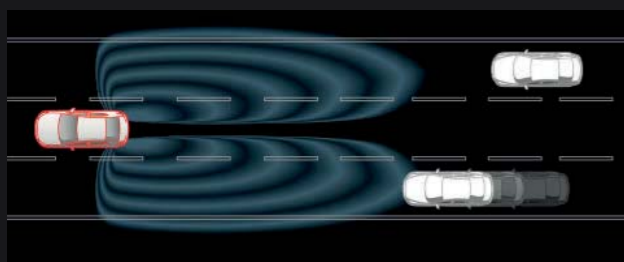
La carrosserie SKYACTIV vous apporte protection, confort et économie de carburant. Avec un acier haute-résistance pour plus de rigidité et de légèreté que le modèle précédent, la carrosserie de la Mazda3 améliore le confort de conduite, réduit la consommation de carburant, tout en offrant une expérience de conduite sportive.



i-ACTIVSENSE

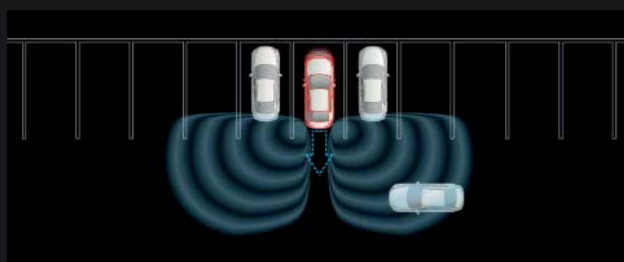
Le système i-ACTIVSENSE agit sur l'ensemble de la Mazda3 afin de vous offrir des niveaux élevés de sécurité et de confort. Le véhicule embarque des technologies spécialement conçues pour vous assister lorsque vous circulez dans des rues fortement fréquentées ou bondées, il vous aide à éviter des collisions ou à réduire leur gravité.

L'une de ces technologies est **le régulateur de vitesse adaptatif Mazda (MRCC)** qui vous permet de réguler et de maintenir la vitesse du véhicule sans appuyer sur la pédale d'accélérateur. Ce système fait appel à un capteur radar, installé dans la calandre avant du véhicule, pour surveiller la voiture devant vous et réguler la vitesse afin de conserver une distance prédéfinie. Associée à la carrosserie rigide et aux airbags latéraux et frontaux, chaque technologie du système i-ACTIVSENSE veille à votre sécurité, sans compromettre le confort ou le plaisir de conduite Mazda.



SYSTÈME DE SURVEILLANCE D'ANGLES MORTS (BSM)

Ce système radar vous avertit si un véhicule se situe dans votre angle mort. Si vous indiquez que vous souhaitez changer de voie ou qu'un véhicule se rapproche de moins de 50 m pendant que vous conduisez, le système vous en informe par une alerte sonore et en faisant clignoter les indicateurs se trouvant sur les rétroviseurs. L'alerte s'arrête une fois que le champ est libre, vous pouvez alors changer de voie en toute sécurité.



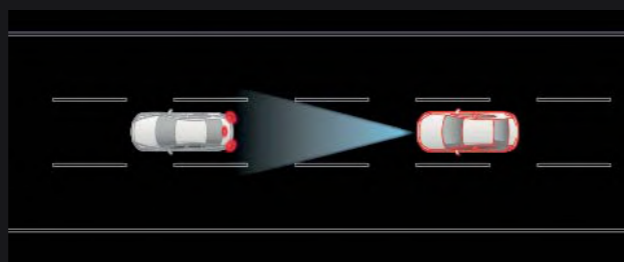
SYSTÈME DE SURVEILLANCE D'ANGLES MORTS EN MARCHÉ ARRIÈRE (RTCA)

Conçu spécifiquement pour la marche arrière, ce système vous prévient lorsque des véhicules ou des obstacles approchent de votre voiture. Une alerte sonore et le clignotement des indicateurs des rétroviseurs vous préviennent lorsque des véhicules sont trop près de votre voiture. L'alerte s'arrête une fois que le champ est libre, vous pouvez alors continuer votre marche arrière en toute sécurité.



SYSTÈME DE SUIVI DE VOIE ACTIF (LKA)

Conçu pour empêcher la voiture de se déporter accidentellement de sa voie à l'aide d'une caméra avant qui surveille la position de la voiture sur la route. Lorsque le véhicule se déporte de sa voie de manière non-intentionnelle, le système prévient le conducteur au moyen d'une alerte sonore et de vibrations dans le volant et corrige la trajectoire du véhicule afin qu'il reste sur sa voie.



ASSISTANCE AU FREINAGE EN MILIEU URBAIN (SCBS)

Ce dispositif a été conçu pour réduire le risque de collision à des vitesses allant jusqu'à 80 km/h environ. Le système surveille l'écart et la vitesse d'approche par rapport au véhicule situé devant vous, ainsi que tout autre objet détectable tels que des piétons actionnant les freins en cas de collision imminente. Cette fonctionnalité utilise également des capteurs radar pour réduire l'impact d'une collision ou pour en éviter une pendant la marche arrière en direction d'un obstacle, à une vitesse allant jusqu'à 8 km/h.

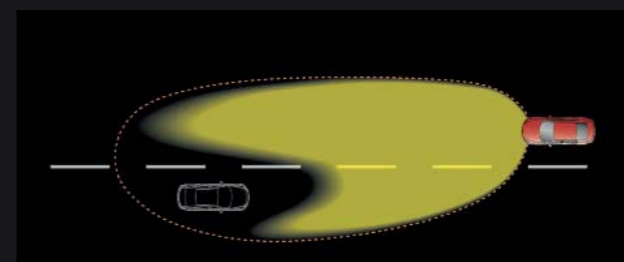
L'ENDROIT LE PLUS SÛR SUR LA ROUTE

Chaque véhicule Mazda que nous produisons est équipé d'une série de technologies intelligentes conçues pour assurer votre sécurité. Cela est dû aux technologies i-ACTIVSENSE, un ensemble de fonctionnalités de sécurité intelligentes qui utilisent des capteurs et une caméra pour surveiller les environs de la voiture et pour apporter protection et confort.




RECONNAISSANCE DES PANNEAUX DE SIGNALISATION (TSR)

Ce système permet de détecter un nombre défini de panneaux de circulation à l'aide d'une caméra. Ceux-ci sont alors montrés sur l'affichage tête haute en couleur (Mazda Active Driving Display). En outre, le conducteur reçoit une alerte visuelle et sonore en cas de franchissement d'une limitation de vitesse.



FEUX DE ROUTE ANTI-ÉBLOUISSEMENT

Avec leur rangée de LED puissantes, les feux de route sont divisés en quatre blocs pouvant être allumés et éteints séparément, grâce à une caméra surveillant les véhicules à proximité. Cela permet de conduire avec les feux de route allumés à tout moment, ce qui améliore considérablement la visibilité pendant la conduite de nuit, sans éblouir les conducteurs des autres véhicules.



MODE AUTOROUTE

Cette fonction utilise le moteur du mécanisme de réglage automatique des feux pour élever automatiquement le faisceau lumineux pendant la conduite rapide sur autoroute, ce qui permet de voir les panneaux de signalisation et les obstacles le plus rapidement possible.



FEUX DE CROISEMENT À FAISCEAU LARGE

Les feux de croisement à faisceau large augmentent la taille de la zone illuminée des deux côtés du véhicule, ce que les phares traditionnels ne peuvent pas faire. Cela permet de voir les piétons et d'autres obstacles plus facilement sur les intersections la nuit.



MAZDA3 SKYMOVE



Hatchback

PRINCIPAUX ÉQUIPEMENTS DE SÉRIE:

- ABS + EBD (répartiteur électronique de la force de freinage) et EBA (assistance au freinage d'urgence)
- DSC (contrôle dynamique de stabilité) avec TCS (système antipatinage)
- Deux airbags frontaux, airbags latéraux à l'avant et airbags rideaux avant et arrière
- Système de contrôle de la pression des pneus (TPMS)
- Aide au démarrage en côte (HLA)
- Boucliers avant et arrière couleur carrosserie
- Poignées de portes couleur carrosserie
- Jantes en acier 16" avec enjoliveurs
- Phares halogènes avec feux diurnes
- Rétroviseurs réglables électriquement en couleur carrosserie
- Banquette arrière rabattable 60/40
- Siège conducteur réglable en hauteur
- Radio AM/FM / entrées USB et AUX / 4 haut-parleurs
- Verrouillage centralisé avec commande à distance
- Vitres électriques avant et arrière
- Climatisation manuelle
- Ordinateur de bord avec indication de la température extérieure



CLIMATISATION MANUELLE

Réglage facile de la température dans l'habitacle.



PHARES AVANT HALOGÈNES

Ils apportent une finition de haute qualité à l'avant du véhicule et améliorent la visibilité pendant la conduite de nuit et les conditions météorologiques difficiles.



BOUTON DE DÉMARRAGE DU MOTEUR ET SYSTÈME DE DÉVERROUILLAGE SANS CLÉ

Démarrez la voiture sans avoir la clé en main.



ANTENNE DE TYPE REQUIN

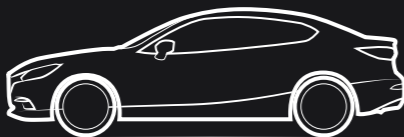
Disponible uniquement sur la hatchback, cette alternative compacte et élégante à l'antenne de voiture traditionnelle complète l'apparence extérieure.



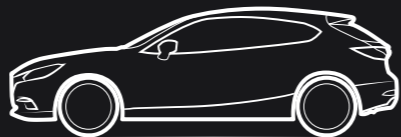
MAZDA 3

SKYDRIVE

Sedan



Hatchback



ÉQUIPEMENTS SUPPLÉMENTAIRES PAR RAPPORT À LA SKYMOVE:

- Assistance au freinage en milieu urbain (SCBS)
- Jantes en alliage 16"
- Phares antibrouillard avant LED
- Rétroviseurs réglables électriquement, chauffants et coques assorties à la couleur carrosserie
- Rétroviseurs rabattables électriquement
- Siège passager réglable en hauteur
- Réglage lombaire du siège conducteur
- Volant et pommeau du levier de vitesse gainés cuir
- HMI Commander et MZD Connect avec écran tactile 7"
- Radio AM/FM / CD / entrées USB et AUX / 6 haut-parleurs
- Commandes audio au volant
- Bluetooth®
- Rétroviseur intérieur à anti-éblouissement automatique
- Climatisation automatique
- Régulateur de vitesse



MZD CONNECT

Le MZD Connect associe des fonctionnalités de communication, de divertissement, d'informations routières et de navigation (option) et peut être facilement contrôlé à l'aide de l'écran couleur tactile central de 7".



SIÈGES CHAUFFANTS EN OPTION

Pour davantage de confort. Une fonctionnalité agréable, surtout pendant les froides matinées d'hiver. (option)



JANTES EN ALLIAGE DE 16"

Apportez de la stabilité à votre véhicule tout en améliorant son apparence générale.



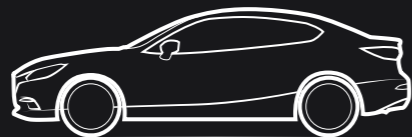
CLIMATISATION AUTOMATIQUE

Réglage automatique des paramètres de climatisation pour obtenir une température idéale et agréable. Le conducteur et le passager peuvent régler leur température séparément.

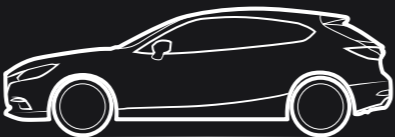


MAZDA3 SKYCRUISE

Berline



Hatchback



ÉQUIPEMENTS SUPPLÉMENTAIRES PAR RAPPORT À LA SKYDRIVE:

- Assistance au freinage en milieu urbain en arrière (SCBS-R)
- Système de surveillance d'angles morts (BSM)
- Système de surveillance d'angles morts en marche arrière (RCTA)
- Système d'alerte anti-fatigue pour le conducteur (DAA)
- Système de reconnaissance des panneaux de circulation (TSR)
- Jantes en alliage 18" Silver
- Rétroviseurs rabattables automatiquement
- Vitres surteintées à l'arrière
- Capteur de pluie et de pénombre
- Aide au stationnement avant/arrière
- Caméra de recul
- Phares avant LED et feux diurnes LED
- Phares arrière LED
- Radio AM/FM / DAB / CD / entrées USB et AUX / système audio Bose® avec 9 haut-parleurs
- Sièges chauffants à l'avant
- Affichage tête haute en couleur (Mazda Active Driving display)
- Palettes au volant pour la boîte automatique
- Intérieur cuir
- Système de navigation (3 ans de mise à jour gratuite des cartes)
- Siège conducteur réglable électriquement
- Volant chauffant
- Verrouillage centralisé avec clef intelligente



AFFICHAGE TÊTE HAUTE EN COULEUR (MAZDA ACTIVE DRIVING DISPLAY)

Cet écran affiche les informations essentielles concernant le véhicule, dans votre ligne de vision et en couleur, ce qui vous permet de vous concentrer sur la route.



SYSTÈME AUDIO BOSE®

Ce système émet un son surround sublime pour vous divertir pendant tous vos trajets.



VOLANT CHAUFFANT GAINÉ DE CUIR AVEC COMMANDES AUDIO INTÉGRÉES

Un volant plus confortable qui permet de contrôler les commandes audio, le régulateur de vitesse et les systèmes téléphoniques par Bluetooth® grâce aux touches qui lui sont ajoutées.



INTÉRIEUR CUIR

Améliore la qualité générale de l'intérieur, en vous procurant une conduite détendue, tout en confort.

ACCESSOIRES

Choisissez parmi une sélection d'accessoires de quoi améliorer vos trajets. Ces accessoires supplémentaires apportent un niveau supérieur de style, de protection et de capacité à votre Mazda3, pour vous assurer des trajets les plus agréables possible.



JUPES LATERALES ET JUPE AVANT



BECQUET DE TOIT, JUPE DE BOUCLIER ARRIERE ET JANTES EN ALLIAGE 18"



JANTES EN ALLIAGE 16" FINITION ARGENT



JANTES EN ALLIAGE 18" FINITION METAL GREY



JANTES EN ALLIAGE 18" FINITION ARGENT



JANTES 18" FINITION BRIGHT DARK

CARACTÉRISTIQUES TECHNIQUES

Disponibilité des modèles		SKYACTIV-G 100 ch			SKYACTIV-G 120 ch			SKYACTIV-G 165 ch			SKYACTIV-D 105 ch			SKYACTIV-D 150 ch		
Transmission :		BVM6	BVM6	BVA6	BVM6	BVM6	BVA6	BVM6	BVM6	BVA6	BVM6	BVM6	BVA6	BVM6	BVM6	BVA6
Sedan :	SKYMOVE	–	–	–	–	–	–	–	–	–	–	–	–	–	–	–
	SKYDRIVE	■	■	■	–	■	–	■	–	■	–	■	–	■	–	–
	Plug Edition	■	■	■	–	■	–	■	–	■	–	■	–	■	–	–
	Pulse Edition	■	■	■	–	■	–	■	–	■	–	■	–	■	–	–
	SKYCRUISE	–	■	■	–	■	–	■	–	■	–	■	–	■	–	–
Hatchback :	SKYMOVE	■	–	–	–	–	–	–	–	–	–	–	–	–	–	–
	SKYDRIVE	■	■	■	–	■	■	■	■	■	■	■	■	■	■	■
	Plug Edition	■	■	■	–	■	■	■	■	■	■	■	■	■	■	■
	Pulse Edition	■	■	■	–	■	■	■	■	■	■	■	■	■	■	■
	Play Edition	■	■	■	–	■	■	■	■	■	■	■	■	■	■	■
	SKYCRUISE	–	■	■	■	■	■	■	■	■	■	■	■	■	■	■

■ = Disponible.

Type de moteur		SKYACTIV-G 100 ch			SKYACTIV-G 120 ch			SKYACTIV-G 165 ch			SKYACTIV-D 105 ch			SKYACTIV-D 150 ch		
Cylindrée (cm³)		1 496	1 998	1 998	1 998	1 499	1 499	2 191	2 191		1 496	1 998	1 998	1 998	1 499	1 499
Alésage x course (mm)		74,5 x 85,8	83,5 x 91,2	83,5 x 91,2	83,5 x 91,2	76,0 x 82,6	76,0 x 82,6	86,0 x 94,3	86,0 x 94,3		74,5 x 85,8	83,5 x 91,2	83,5 x 91,2	83,5 x 91,2	76,0 x 82,6	76,0 x 82,6
Soupapes par cylindre		4	4	4	4	4	4	4	4		4	4	4	4	4	4
Puissance maximale [kW (ch) à t/min]		74 (100) / 6 000	88 (120) / 6 000	88 (120) / 6 000	121 (165) / 6 000	77 (105) / 4 000	77 (105) / 4 000	110 (150) / 4 500	110 (150) / 4 500		74 (100) / 6 000	88 (120) / 6 000	88 (120) / 6 000	121 (165) / 6 000	77 (105) / 4 000	77 (105) / 4 000
Couple maximal (Nm à t/min.)		150 / 4 000	210 / 4 000	210 / 4 000	210 / 4 000	270 / 1 600-2 500	270 / 1 600-2 500	380 / 1 800	380 / 1 800		150 / 4 000	210 / 4 000	210 / 4 000	210 / 4 000	270 / 1 600-2 500	270 / 1 600-2 500
Taux de compression		14,0:1	14,0:1	14,0:1	14,0:1	14,8:1	14,8:1	14,0:1	14,0:1		14,0:1	14,0:1	14,0:1	14,0:1	14,8:1	14,8:1

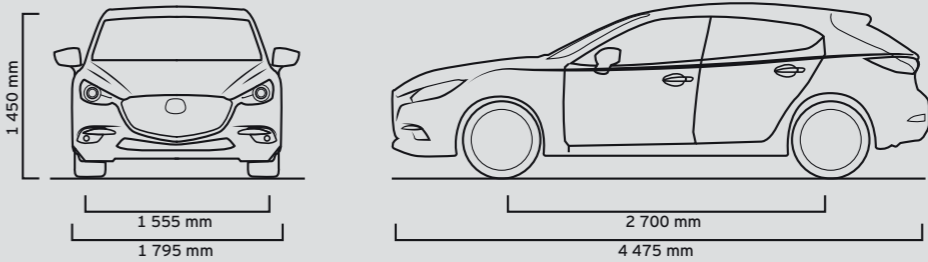
Direction		à crémaillère, avec assistance électrique électronique (EPAS)														
Direction																
Diamètre de braquage (entre murs) (m)		11,6	11,6	11,6	11,6	11,6	11,6	11,6	11,6	11,6	11,6	11,6	11,6	11,6	11,6	11,6
Performances et économie																
Hatchback																
Accélération (0-100km/h en sec.)		10,6	8,9	10,4	8,2	11,0	11,6	8,1	9,0		10,6	8,9	10,4	8,2	11,0	11,6
Vitesse de pointe (km/h)		182	195	194	210	185	181	210	201		182	195	194	210	185	181
Consommation ¹⁾ (l/100km) :	Cycle urbain	6,5	6,5	7,0	7,5	4,3	4,9	4,9	6,0		6,5	6,5	7,0	7,5	4,3	4,9
	Cycle extra-urbain	4,3	4,3	4,8	4,8	3,5	4,1	3,6	4,1		4,3	4,3	4,8	4,8	3,5	4,1
	Cycle combiné	5,1	5,1	5,6	5,8	3,8	4,4	4,1	4,8		5,1	5,1	5,6	5,8	3,8	4,4
CO ₂ émissions ¹⁾ (g/km)		119	119	129	135	99	114	107	127		119	119	129	135	99	114
Niveau d'émissions CE		EURO 6	EURO 6	EURO 6	EURO 6	EURO 6	EURO 6	EURO 6	EURO 6		EURO 6	EURO 6	EURO 6	EURO 6	EURO 6	EURO 6
Capacité du réservoir de carburant (litres)		51	51	51	51	51	51	51	51		51	51	51	51	51	51

Performances et économie																
Sedan																
Accélération (0-100km/h en sec.)		10,5	8,8	10,3	–	11,0	–	8,0	–		10,5	8,8	10,3	–	11,0	–
Vitesse de pointe (km/h)		185	198	198	–	186	–	213	–		185	198	198	–	186	–
Consommation ¹⁾ (l/100km) :	Cycle urbain	6,4	6,5	7,0	–	4,3	–	4,7	–		6,4	6,5	7,0	–	4,3	–
	Cycle extra-urbain	4,2	4,3	4,8	–	3,5	–	3,5	–		4,2	4,3	4,8	–	3,5	–
	Cycle combiné	5,0	5,1	5,6	–	3,8	–	3,9	–		5,0	5,1	5,6	–	3,8	–
CO ₂ émissions ¹⁾ (g/km)		118	119	128	–	99	–	104	–		118	119	128	–	99	–
Niveau d'émissions CE		EURO 6	EURO 6	EURO 6	–	EURO 6	–	EURO 6	–		EURO 6	EURO 6	EURO 6	–	EURO 6	–
Capacité du réservoir de carburant (litres)		51	51	51	–	51	–	51	–		51	51	51	–	51	–

¹⁾Consommation de carburant et émissions de CO₂ selon la directive 1999/100/CE. Remarque importante : les données de consommation et d'émission de CO₂ sont présentées à titre purement indicatif. Les valeurs sont des estimations effectuées par Mazda.

Dimensions et poids		SKYACTIV-G 100 ch			SKYACTIV-G 120 ch			SKYACTIV-G 165 ch			SKYACTIV-D 105 ch			SKYACTIV-D 150 ch		
Hatchback		BVM6	BVM6	BVA6	BVM6	BVM6	BVA6	BVM6	BVM6	BVA6	BVM6	BVM6	BVA6	BVM6	BVM6	BVA6
Longueur/largeur/hauteur totale (mm)		4 475 / 1 795 / 1 465														
Garde au sol (mm) entre les essieux – à vide		155	155	155	155	155	155	155	155	155	155	155	155	155	155	155
Voie AV/AR (mm)		1 555 / 1 560	1 555 / 1 560	1 555 / 1 560	1 555 / 1 560	1 555 / 1 560	1 555 / 1 560	1 555 / 1 560	1 555 / 1 560	1 555 / 1 560	1 555 / 1 560	1 555 / 1 560	1 555 / 1 560	1 555 / 1 560	1 555 / 1 560	1 555 / 1 560
Empattement (mm)		2 700	2700	2 700	2 700	2 700	2 700	2 700	2 700	2 700	2 700	2 700	2 700	2 700	2 700	2 700
Garde au toit/espace aux jambes/aux épaules à l'avant (mm)		956 ¹⁾ / 1 073 / 1 452														
Garde au toit / espace aux jambes/aux épaules à l'arrière (mm)		952 ¹⁾ / 909 / 1 382														
Volume de chargement (VDA, en l) :	Configuration 5 sièges (jusqu'à la ceinture de carrosserie)	364	364	364	364	364	364	364	364	364	364	364	364	364	364	364
	Configuration 2 places (jusqu'au toit)	1 263	1 263	1 263	1 263	1 263	1 263	1 263	1 263	1 263	1 263	1 263	1 263	1 263	1 263	1 263
Poids en ordre de marche (kg) avec conducteur (75kg):		1255	1276	1311	1 294	1345	1370	1395	1405		1255	1276	1311	1 294	1345	1370
Poids maximal autorisé (kg) :	Total	1 800	1 815	1 835	1 815	1 870	1 900	1 910	1 930		1 800	1 815	1 835	1 815	1 870	1 900
	Avant/arrière	905 / 895	935 / 880	955 / 880	935 / 880	985 / 885	1 015 / 885	1 035 / 875	1 050 / 880		905 / 895	935 / 880	955 / 880	935 / 880	985 / 885	1 015 / 885
Poids maximal remorqué (kg) :	Freiné (pente 12%)	950	1 300	1 300	1 300	1 300	1 300	1 500	1 500		950	1 300	1 300	1 300	1 500	1 500
		75	75	75	75	75	75	75	75		75	75	75	75	75	75

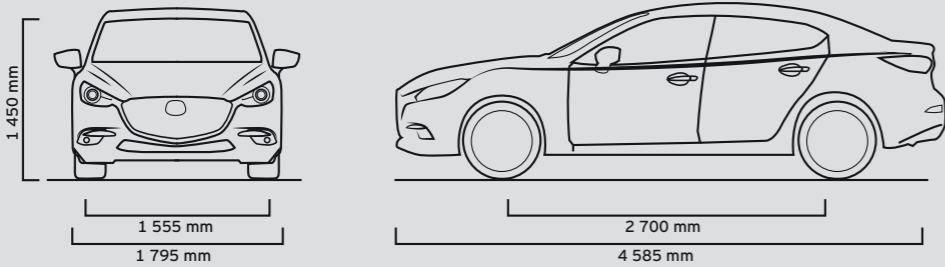
¹⁾Sur les modèles à hayon, la garde au toit à l'avant avec toit panoramique en option est de 981 mm et la garde au toit à l'arrière avec toit panoramique en option est de 955 mm.



ÉQUIPEMENTS

Dimensions et poids		SKYACTIV-G 100 ch BVM6		SKYACTIV-G 120 ch BVM6	BVA6	SKYACTIV-G 165 ch BVM6	SKYACTIV-D 105 ch BVM6		BVA6	SKYACTIV-D 150 ch BVM6		BVA6
Sedan		----- 4 585 / 1 795 / 1 465 -----		-		----- 4 585 / 1 795 / 1 465 -----		-		-		
Longueur/largeur/hauteur totale (mm)		155		155	155	-		155	-	155		-
Garde au sol (mm) entre les essieux – à vide		1 555 / 1 560		1 555 / 1 560	1 555 / 1 560	-		1 555 / 1 560	-	1 555 / 1 560		-
Voie AV/AR (mm)		2700		2700	2700	-		2700	-	2700		-
Empattement (mm)		----- 956 ¹⁾ / 1 073 / 1 452 -----		-		----- 956 ¹⁾ / 1 073 / 1 452 -----		-		-		
Garde au toit/espace aux jambes/aux épaules à l'avant (mm)		----- 952 ¹⁾ / 909 / 1 382 -----		-		----- 952 ¹⁾ / 909 / 1 382 -----		-		-		
Garde au toit/espace aux jambes/aux épaules à l'arrière (mm)												
Volume de chargement (VDA, en l) :	Configuration 5 sièges (jusqu'à la ceinture de carrosserie)	419	419	419	-	419	-	419	-			
	Configuration 2 places	NA	NA	NA	-	NA	-	NA	-			
Poids en ordre de marche (kg) avec conducteur (75kg):		1255	1270	1305	-	1340	-	1384	-			
Poids maximal autorisé (kg) :	Total	1 800	1 815	1 835	-	1 870	-	1 910	-			
	Avant/arrière	905 / 895	935 / 880	955 / 880	-	985 / 885	-	1 035 / 875	-			
Poids maximal remorqué (kg) : Freiné (pente 12%)		950	1 300	1 300	-	1 300	-	1 500	-			
Charge maximale sur le toit (kg)		75	75	75	-	75	-	75	-			

¹⁾Sur les berlines, la garde au toit à l'avant avec toit panoramique en option est de 981 mm et la garde au toit à l'arrière avec toit panoramique en option est de 955 mm.



Sécurité et protection antivol		SKYMOVE	SKYDRIVE	SKYCRUISE
Système de freinage (ABS) avec répartition électronique de la puissance de freinage (EBD) et assistance au freinage d'urgence (EBA)		●	●	●
Contrôle de stabilité (DSC) avec système antipatinage (TCS)		●	●	●
Deux airbags frontaux, airbags latéraux à l'avant et airbags rideaux avant et arrière		●	●	●
Système de contrôle de la pression des pneus (TPMS)		●	●	●
Aide au démarrage en côte (HLA)		●	●	●
Assistance au freinage en milieu urbain (SCBS)		-	●	●
Assistance au freinage en milieu urbain à l'arrière (SCBS-R)		-	-	●
Système de surveillance d'angles morts (BSM)		-	-	●
Système de surveillance d'angles morts en marche arrière (RCTA)		-	-	●
Système d'alerte anti-fatigue pour le conducteur (DAA)		-	-	●
Système de reconnaissance des panneaux de circulation (TSR)		-	-	●
Alerte sonore de non-bouclage des ceintures (sièges avant et arrière)		●	●	●
Système ISOFIX de fixation des sièges pour enfants aux places latérales arrières		●	●	●
Sièges enfants :	Baby Safe Plus (0-13 kg)	○A	○A	○A
	Duo Plus (Isofix) (9-18 kg)	○A	○A	○A
	Kid Plus (15-36 kg)	○A	○A	○A
Système d'immobilisation		●	●	●
Ceintures :	À l'avant, 3 points (ELR) x2 avec prétentionneurs	●	●	●
	À l'arrière, 3 points ELR (x3)	●	●	●

● = De série ; ○ = Option avec supplément ; ○A = Accessoire en option avec supplément.

Extérieur		SKYMOVE	SKYDRIVE	SKYCRUISE
Pneus et roues :	Jantes en acier 16" avec enjoliveurs et pneus 205/60 R16	●	-	-
	Jantes en alliage 16" Silver et pneus 205/60 R16 (design 151)	○A	●	○A
	Jantes en alliage 18" Silver et pneus 215/45 R18 (design 160A)	○A	○A	●
	Jantes en alliage 16" Silver et pneus 205/60 R16 (design 62)	○A	○A	○A
	Jantes en alliage 16" Dark Gunmetal et pneus 205/60 R16 (design 151A)	○A	○A	○A
	Jantes en alliage 18" Dark Gunmetal et pneus 215/45 R18 (design 152A)	○A	○A	○A
	Jantes en alliage 18" Silver et pneus 215/45 R18 (design 63)	○A	○A	○A
	Jantes en alliage 18" Silver et pneus 215/45 R18 (design 152)	○A	○A	○A
	Jantes en alliage 18" Bright Dark et pneus 215/45 R18	○A	○A	○A
	Avant et arrière	○A	○A	○A
Bavettes :		●	●	●
Kit de réparation de crevaison temporaire		●	●	●
Boucliers avant et arrière :		●	●	●
Spoiler de toit :		●	●	●
Barres de toit		○A	○A	○A
Barres de toit accessoires :	Porte-skis et snowboard	○A	○A	○A
	Porte-vélo	○A	○A	○A
	Coffre de toit	○A	○A	○A
Poignées de portes :	Couleur carrosserie	●	●	●
Échappement :	Double sortie d'échappement (uniquement sur les Hatchback avec moteurs SKYACTIV-G 2,0L et SKYACTIV-D 2,2L)	-	●	●
	Vitres latérales arrière et vitre du hayon surteintées (seulement sur Hatchback)	-	-	●
Essuie-glace :		●	●	-
Phares avant :	À l'avant, vitesse réglable avec balayage intermittent et lave-glace	-	-	●
	À l'avant, avec capteur de pluie et lave-glace	-	-	●
	Halogènes, avec réglage manuel de la hauteur du faisceau	●	●	-
	LED, avec réglage automatique de la hauteur du faisceau	-	-	●
	Capteur de pénombre	-	-	●
	Feux de jour halogène	●	●	-
	Feux de jour LED	-	-	●
Phares antibrouillard avant :	LED	-	●	●
Phares arrière :	LED	-	-	●
Feux antibrouillard arrière		●	●	●
Aide au stationnement :	Avant	○A	○A	●
	Arrière	○A	○A	●
Plaque de protection de pare-chocs arrière : En aluminium avec logo Mazda3		○A	○A	○A
Crochet d'attelage (amovible)		○A	○A	○A
Crochet d'attelage porte-vélos :	Porte-vélos pour 2 vélos	○A	○A	○A
	Porte-vélos pour vélos électriques	○A	○A	○A
Caméra de recul		-	○A	●
Antenne de toit type requin :		●	●	●
Vitres latérales :		-	●	●
Pack Aero :	Jupe avant (Hatchback/Sedan) Accent Jet Black, Soul Red ou Silver	○A	○A	○A
	Jupes latérales (Hatchback/Sedan)	○A	○A	○A
	Becquet de toit (Hatchback)	○A	○A	○A
	Aileron de coffre (Sedan)	○A	○A	○A
	Jupe de bouclier arrière (Hatchback) Accent Jet Black, Soul Red ou Silver	○A	○A	○A
	Réglables électriquement, couleur carrosserie	●	-	-
	Réglables électriquement et chauffants, couleur carrosserie	-	●	●
	Rabattables électriquement	-	●	-
	Rabattables automatiquement	-	-	●
	Rétroviseurs extérieurs :			

● = De série ; ○ = Option avec supplément ; ○A = Accessoire en option avec supplément.

ÉQUIPEMENTS

Confort et équipements		SKYMOVE	SKYDRIVE	SKYCRUISE
Verrouillage centralisé avec commande à distance		●	●	–
Verrouillage centralisé avec clef intelligente		–	–	●
Lève-vitres électriques :	Avant et arrière	●	●	●
Régulateur de vitesse		–	●	●
Climatisation :	Manuelle	●	–	–
	Automatique bizona	–	●	●
Pare-soleils :	Coté conducteur et passager avant, avec miroir de courtoisie	●	–	–
	Coté conducteur et passager avant, avec miroir de courtoisie éclairé	–	●	●

● = De série; ○A = Accessoire en option avec supplément.

Équipements intérieurs				
Accoudoir central avant coulissant		–	●	●
Accoudoir central arrière avec 2 porte-gobelets		–	●	●
Appuis-tête réglables à l'avant et 3 à l'arrière		●	●	●
Sièges avant :	Siège conducteur réglable manuellement en hauteur	●	●	–
	Siège passager réglable manuellement en hauteur	–	●	●
	Siège conducteur réglable électriquement	–	–	●
	Réglage lombaire du siège conducteur	–	●	●
	Sellerie cuir	–	–	●
	Sièges chauffants à l'avant	–	–	●
Banquette arrière :	Rabattable 60/40	●	●	●
Volant :	Uréthane	●	–	–
	Gainé de cuir	–	●	●
	Chauffant	–	–	●
	Réglable en hauteur et en profondeur	●	●	●
Palettes au volant pour transmission automatique		–	–	●
Pommeau de levier de vitesse :	Gainé de cuir	–	●	●
Boîte à gants :	Eclairée	–	●	●
Frein à main électrique (EPB)		–	●	●
Tapis de sol :	Standard	○A	○A	○A
	Luxe	○A	○A	○A
	Caoutchouc	○A	○A	○A
	Caoutchouc	○A	○A	○A
Protection de coffre :		○A	○A	○A
Eclairage d'embarquement (LED)		○A	○A	○A
Eclairage intérieur (LED)		○A	○A	○A
Eclairage du coffre (LED)		○A	○A	○A
Ordinateur de bord		●	●	●
Cadrans :	Multi Information Display (écran TFT) avec ordinateur de bord, tachymètre, jauge de carburant et de température de l'eau, compte-tours	–	●	●
	Mazda Active Driving Display	–	–	●
Audio:	Radio AM/FM, entrées USB et AUX, 4 haut-parlers	●	–	–
	Radio AM/FM, lecteur CD, entrées USB et AUX, 6 haut-parleurs	–	●	–
	Radio AM/FM, DAB, lecteur CD, entrées USB et AUX, système audio Bose®, 9 haut-parleurs	–	–	●
	Commandes audio au volant	–	●	●
	HMI Commander & MZD Connect avec écran tactile 7"	–	●	●
	Bluetooth®	–	●	●
Rétroviseur intérieur :	Avec fonction anti-éblouissement automatique	–	●	●
Poignées de portes intérieures :	Argentées	●	●	–
	Chromées	–	–	●

● = De série ; ○ = Option avec supplément ; ○A = Accessoire en option avec supplément.
Bose®et le logo Bose sont des marques déposées de Bose Corporation aux États-Unis et dans d'autres pays.Utilisation avec autorisation. Les marque et logo Bluetooth®sont la propriété de Bluetooth SIG, Inc. et toute utilisation de ces marques par Mazda Motor Company se fait dans le cadre d'un contrat de licence. Les autres marques déposées et noms déposés sont la propriété de leurs détenteurs respectifs.

Options		SKYMOVE	SKYDRIVE	Plug Edition	Pulse Edition	Play Edition	SKYCRUISE
Peinture métallisée		○	○	○	○	○	○
Peinture métallisée Soul Red & Machine Grey		○	○	○	○	○	○
Système de navigation (3 ans de mise à jour gratuite des cartes)		–	○	●	○	○	●
Revêtement des sièges en cuir blanc (1)		–	–	–	–	–	○
Confort Pack :	Système de surveillance d'angles morts (BSM), système de surveillance d'angles morts en marche arrière (RCTA), vitres surteintées à l'arrière, capteur de pluie et de pénombre, aide au stationnement arrière, sièges chauffants à l'avant, radio DAB, rétroviseurs rabattables automatiquement	–	○	●	●	●	●
	Light Pack (2) :	–	○	–	●	●	●
Design Pack (3) (Seulement sur Hatchback) :	Jantes en alliage 18" Dark Gunmetal (Silver sur SKYCRUISE), affichage tête haute en couleur (Mazda Active Driving Display), caméra de recul, verrouillage centralisé avec clef intelligente.	–	○	–	–	●	●
	Safety Pack (Uniquement en combinaison avec SKYACTIV-G 165ch, SKYACTIV-D 105ch (4) & SKYACTIV-D 150ch) :	–	–	–	–	–	○
Sans climatisation, sans radio ni pré-équipement audio, sans essuie-glace arrière, sans kit de réparation, sans siège conducteur réglable en hauteur et jantes en alliage (5)		○	○	○	○	○	○

●= De série; ○= Option avec supplément; (1) Sur la Sedan SKYACTIV-D 105ch seulement en combinaison avec le Safety Pack; (2) Seulement en combinaison avec le Confort Pack; (3) Seulement en combinaison avec le Confort Pack et le Light Pack; (4) Nécessite le revêtement des sièges en cuir blanc; (5) Seulement disponible sur commande avec un délai de livraison plus long.



COLORIS ET GARNITURES

TISSU NOIR - SKYMOVE



TISSU NOIR PREMIUM - SKYDRIVE, Plug Edition, Pulse Edition & Play Edition



CUIR NOIR - SKYCRUISE



CUIR BLANC - en option sur SKYCRUISE



ARCTIC WHITE



SONIC SILVER*



ETERNAL BLUE*



MACHINE GREY*



JET BLACK*



SNOWFLAKE WHITE*



SOUL RED*



DEEP CRYSTAL BLUE*



TITANIUM FLASH*

Modèle	*Avec supplément de prix.								
	Arctic White (A4D)	Deep Crystal Blue (42M)	Eternal Blue (45B)	Jet Black (41W)	Machine Grey (46G)	Sonic Silver (45P)	Snowflake White (25D)	Soul Red (41V)	Titanium Flash (42S)
SKYMOVE	●	○	○	○	● ¹³	○	○	● ¹³	○
SKYDRIVE	●	○	○	○	● ¹³	○	○	● ¹³	○
Plug Edition	●	○	○	○	● ¹³	○	○	● ¹³	○
Pulse Edition	●	○	○	○	● ¹³	○	○	● ¹³	○
Play Edition	●	○	○	○	● ¹³	○	○	● ¹³	○
SKYCRUISE	●	○	○	○	● ¹³	○	○	● ¹³	○

● = De série; ○ = Option; ●¹³ = Avec supplément.



APPLICATION MY MAZDA

Maintenez votre smartphone ou votre tablette au-dessus du code QR pour télécharger l'application My Mazda. Conçue exclusivement pour les propriétaires de Mazda, cette application vous permet d'accéder à des informations importantes concernant le véhicule, de localiser votre concessionnaire Mazda le plus proche et de consulter l'historique de votre véhicule.



SERVICES ET GARANTIES

À l'instar de nos voitures, les services que nous proposons vous garantissent un maximum de sérénité. Chaque nouveau véhicule est couvert par **3 ans de garantie** ou jusqu'à 100.000 km. D'autres garanties disponibles pour les nouveaux véhicules comprennent la **garantie Mazda de 3 ans sur les défauts de peinture** et **12 ans de garantie** contre la corrosion. Notre garantie étendue en option vous donne la possibilité d'étendre notre garantie jusqu'à 2 ans supplémentaires. **Le programme Service Mazda Europe** vous offre une assistance routière en cas de panne, de vol ou d'accident de la route. Et dans le cadre de notre **engagement en matière d'entretien**, nous formons tous les mécaniciens au montage des pièces de rechange de haute qualité, toutes couvertes par une garantie Mazda.

FINANCEMENT

Comme avec les programmes de garantie et d'entretien, nous proposons une aide au financement pour vous procurer un sentiment de satisfaction encore plus grand lors de l'achat de votre voiture. **Mazda Finance** offre une liberté totale en matière de financement, leasing et assurance pour les particuliers et les professionnels. Avec notre vaste choix de services et d'avantages clients, personne ne s'engage plus que Mazda à vous apporter tranquillité et confiance par rapport à votre véhicule.

Vous recherchez davantage d'informations ?

Apprenez-en plus sur notre engagement à fournir une expérience unique au client en surfant sur: www.mazda.be / www.mazda.lu

NOTRE ENGAGEMENT POUR VOUS ET VOTRE MAZDA

Mazda fabrique des voitures belles à regarder, très agréables à conduire et dont vous ne pouvez plus vous passer. Nous faisons tout pour assurer votre totale sérénité au volant et une grande satisfaction en tant que propriétaire.



TECHNOLOGIE SKYACTIV

Même si nous développons des voitures très agréables à conduire, nous nous préoccupons aussi de l'environnement et d'un futur soutenable. Notre programme de développement durable vise à la mise au point de technologies propres. Notre **technologie SKYACTIV** portant sur les moteurs, la transmission, le châssis et la carrosserie procure une conduite éco-énergétique et économique. Nos moteurs plus légers et économes en carburant que bon nombre de nos concurrents, procurent la combinaison parfaite de performance et de conduite économique.

EXPÉRIENCE CLIENT

Entamez votre voyage avec Mazda en utilisant le **Configurateur** sur le site web Mazda. Vous pourrez personnaliser le modèle de votre choix en choisissant parmi les teintes de carrosserie, le garnissage des sièges et le type de moteur. Découvrez les avantages réservés aux membres de la communauté qui défient les conventions avec **My Mazda** – le point de ralliement en ligne pour tous les propriétaires de Mazda. Ce service vous permet de visualiser et d'actualiser vos données personnelles en utilisant le **Mazda Digital Service Record (DSR)**, qui prévient la falsification des documents d'entretien et garantit un historique d'entretien sûr et précis pour la durée de vie du véhicule. Vous pouvez aussi explorer Facebook, Twitter et YouTube pour d'autres nouvelles sur Mazda. Quel que soit le voyage que vous accomplissez avec Mazda, nous veillerons à en faire une expérience unique et gratifiante.



www.mazda.be
www.mazda.lu



facebook.com/mazdabelgium
facebook.com/mazdaluxembourg



youtube.com/mazdabelgium



twitter.com/mazdabelgium



Mazda se réserve le droit d'introduire des changements de caractéristiques et d'équipements en raison du développement constant de ses produits. Il est possible que les coloris et selleries présentés sur cette brochure diffèrent légèrement de la réalité en raison de restrictions dues à l'impression. Aussi, nous vous recommandons de contacter votre concessionnaire Mazda pour de plus amples informations.

Facebook, Twitter, iPod®, Stitcher™, aha™, Bose®, Twiddler®, Centerpoint®, Nd®, Surround-Stage® et AudioPilot® sont des marques déposées aux États-Unis et dans d'autres pays. Elles sont utilisées avec leur autorisation.

Les marques et logo Bluetooth® sont la propriété de Bluetooth SIG, Inc. et toute utilisation de ces marques par Mazda Motor Company se fait dans le cadre d'un contrat de licence. Les autres marques déposées et appellations commerciales appartiennent à leurs propriétaires respectifs.

Décembre 2016

BJN 205449/BEL fr/V3 MAZ3-BR-FR10

Internet: www.mazda.be / www.mazda.lu

Numéro d'assistance Mazda: 00800 32 43 54 65

