

www.kia.com



La Kia
RIO

Prix et spécifications au 01/05/2019 - Luxembourg



The Power to Surprise

PRIX – OPTIONS – PACK D'AVANTAGES

	Nombre de cylindres/cylindrée	Puissance kW/ch	Consommation moyenne NEDC* (l/100 km)	Emissions CO ₂ NEDC* (g/km)	€ HTVA	€ TVAC
EASY						
1.2	4 / 1.248	62 / 84	5.3 – 5.6	122 – 128	13.421	15.703
FUSION						
1.2	4 / 1.248	62 / 84	5.3 – 5.6	122 – 128	14.289	16.718
1.4 6AT	4 / 1.368	74 / 100	5.9 – 6.4	136 – 147	16.025	18.749
1.0T 100	3 / 998	74 / 100	4.8 – 5.1	109 – 117	15.653	18.314
GT LINE						
1.2	4 / 1.248	62 / 84	5.3 – 5.6	122 – 128	15.570	18.217
1.0T 100	3 / 998	74 / 100	4.8 – 5.1	109 – 117	16.934	19.813
1.0T 120	3 / 998	88 / 120	5.0 – 5.2	114 – 119	17.512	20.490
1.0T 120 7DCT	3 / 998	88 / 120	5.0 – 5.3	114 – 121	18.752	21.940

Options

	Easy	Fusion	GT Line	€ HTVA	€ TVAC
Peinture métallisée	●	●	●	372	435
Toit ouvrant électrique	–	●	●	413	483

Pack d'avantages

	Easy	Fusion	GT Line	€ HTVA	€ TVAC
Advanced Driving Assistance Pack 1: AEB (Freinage d'urgence autonome) + LKAS (Assistance au maintien de trajectoire) + compteurs de type 'Supervision' + régulateur et limiteur de vitesse	●	–	–	455	532
Advanced Driving Assistance Pack 2: AEB (Freinage d'urgence autonome) + LKAS (Assistance au maintien de trajectoire) + compteurs de type 'Supervision'	–	●	–	372	435
Advanced Driving Assistance Pack 3: AEB (Freinage d'urgence autonome) + LKAS (Assistance au maintien de trajectoire) + Démarrage sans clé (Smart Key) "	–	–	●	702	822
Pack Navi (Easy): Système de navigation + services TomTom® Live + Apple carplay™ + mise à jour gratuite de la cartographie pendant 7 ans + DAB (audio digital) + Jantes en aluminium 15"	●	–	–	413	483
Pack Navi (Fusion): Système de navigation + services TomTom® Live + Apple carplay™ + mise à jour gratuite de la cartographie pendant 7 ans + DAB (audio digital)	–	●	–	289	338
Pack Luxury Design: Sellerie look cuir, inserts look cuir dans le tableau de bord, sièges chauffants à l'avant, volant chauffant, phares arrière LED, phare antibrouillard arrière LED + Jantes en aluminium 17"	–	●	–	785	919

 | Lease

Demandez une offre Fleet sur mesure auprès de votre concessionnaire Kia!



Plus d'informations concernant les accessoires sur www.accessoires-kia.lu



reevoo

Pour des évaluations authentiques par nos clients, surfez sur www.kia.com

EQUIPEMENT

EASY

- ISG
- ABS, ESC + SLS, HAC, ESS et VSM
- 6 Airbags
- Siège conducteur réglable en hauteur
- Volant réglable en profondeur
- Appuis-tête avant et arrière réglables en hauteur
- Direction assistée
- Verrouillage centralisé avec commande à distance
- Prise 12V
- Radio 7" LCD touch screen et 6 haut-parleurs
- AUX + USB
- Télécommande audio au volant
- Allumage automatique des phares

- Pare-chocs couleur carrosserie
- Rétroviseurs extérieurs couleur carrosserie
- Poignées couleur carrosserie
- Jantes en acier 15" avec pneus 185/65 R15 et enjoliveurs
- Roue de réserve de type 'galette'
- Conditionnement d'air manuel
- Vitres électriques à l'avant
- Réglage électrique des rétroviseurs extérieurs
- Rétroviseurs extérieurs chauffants
- Lampes de lecture et espace de rangement pour lunettes
- Bluetooth
- Caméra de recul
- Capteurs de parking arrière



Noir Standard



Gris en Option



Jantes en acier 15" avec pneus 185/65 et enjoliveurs



Jantes en aluminium 15" avec pneus 185/65 (avec le Pack Navi)

FUSION (Easy +)

- Conditionnement d'air automatique
- Essuie-glace avant avec capteurs de pluie et désembuage automatique du pare-brise
- Vitres électriques à l'arrière
- Rétroviseurs extérieurs rabattables électriquement
- Clignoteurs intégrés dans les rétroviseurs
- Calandre noire et chromée
- Poignées intérieures en chrome satiné
- Vitres latérales arrière et lunette arrière en verre teinté foncé
- Volant et pommeau de levier de vitesses en cuir
- Régulateur de vitesse
- Limitateur de vitesse



Noir Standard



Gris en Option



Jantes en aluminium 15" avec pneus 185/65



Jantes en aluminium 17" avec pneus 205/45 (avec le Pack Luxury Design)

GT LINE (Fusion +)

- Jantes en aluminium 17" (design spécifique)
- Phares arrière LED
- Sièges avant chauffants
- Sièges mi-tissu / mi-simili cuir
- Volant chauffant
- Design GT Line
- Système de navigation 7" + DAB



Intérieur Noir (Sièges mi-tissu / mi-simili cuir et volant à méplat)



Jantes en aluminium 17" avec pneus 205/45

COULEURS EXTERIEURES



Clear White (UD)**



Silky Silver (4SS)



Smoke Blue (EU3)



Signal Red (BEG)



Platinum Graphite (ABT)



Deep Sienna Brown (SEN)





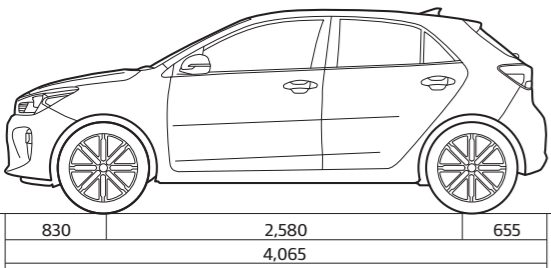
Aurora Black Pearl (ABP)



Urban Green (URG)

** Peinture non-métallisée

DIMENSIONS (MM)



SPECIFICATIONS TECHNIQUES

Moteur	1.0 T essence		1.2 essence	1.4 essence
	100 ch	120 ch	84 ch	100 ch
Cylindrée (cc)	998		1248	1368
Puissance maxi kW (ch) / t/min	74 (100) / 4500		62 (84) / 6000	74 (100) / 6000
Couple maxi. (Nm / t/min)	171.5 / 1500-4000		121.6 / 4000	133.3 / 4000
Alésage x course (mm)	71.0 x 84.0		71.0 x 78.8	72.0 x 84.0
Système d'injection	Turbo GDI (Injection directe)		MPI (Injection Multi Point)	

Boîte de vitesse					
Type	5MT	6MT	7DCT	5MT	6AT

Suspension	
Avant	Type Mac Pherson
Arrière	Arbre avec longeron de torsion

Direction	
Direction assistée électrique (MDPS)	

Freins			
Avant	Freins à disque		
Arrière	Freins à disque	Freins à tambour (Easy) Freins à disque (Fusion et GT Line)	Freins à disque

Dimensions	
Longueur / Largeur / Hauteur hors tout (mm)	4065 (GT Line 4070) / 1725 / 1450
Empattement (mm)	2.580
Porte-à-faux avant / arrière (mm)	830 (GT Line 835) / 655
Voie avant (mm)	1518 (185 / 65R15, 15" STL) / 1518 (185 / 65R15, 15" AL) / 1512 (205 / 45R17, 17"AL)
Voie arrière (mm)	1524 (185 / 65R15, 15" STL) / 1524 (185 / 65R15, 15" AL) / 1518 (205 / 45R17, 17"AL)
Garde au sol (mm)	140
Rayon de braquage (m)	5,1
Capacité de chargement (ℓ) (méthode VDA) (1 ^{ère} / 2 ^{ème} rangée)	300 / 1078
Capacité du réservoir de carburant (ℓ)	45

Poids					
Poids en ordre de marche (max.) (kg)	1.155-1.228	1.160-1.248	1.195-1.283 (GT Line: 1.132-1.220)	1.110-1.198	1.158-1.246
Charge maximale autorisée (kg)	1.600	1.620	1.650	1.560	1.600
Poids tractable (freiné) (kg)	1.000	1.110	1.110	910	800
Poids tractable (non freiné) (kg)	450	450	450	450	450

Consommation de carburant (NEDC)					
Cycle urbain (ℓ / 100 km)	5.5 - 5.9	5.9 - 6.2	5.6 - 5.9	6.4 - 6.5	7.3 - 7.8
Cycle extra-urbain (ℓ / 100 km)	4.3 - 4.6	4.4 - 4.6	4.6 - 4.9	4.7 - 5.1	5.2 - 5.6
Cycle mixte (ℓ / 100 km)	4.8 - 5.1	5.0 - 5.2	5.0 - 5.3	5.3 - 5.6	5.9 - 6.4
Emission de CO ₂ mixte (g/km)	109 - 117	114 - 119	114 - 121	122 - 128	136 - 147
Norme de dépollution	Euro6d temp				

Consommation de carburant (WLTP)					
Cycle mixte (ℓ / 100 km)	5.5 - 6.0	5.6 - 6.1	5.8 - 6.4	5.8 - 6.4	6.3 - 7.0
Emission de CO ₂ mixte (g/km)	126 - 137	127 - 140	133 - 146	132 - 146	144 - 159
Norme de dépollution	Euro6d temp				

Performances					
Vitesse de pointe (km/h)	188	190	190	173	183
Accélération 0 - 100 km/h (s)	10.7	10.2	10.5	12.9	12.9



7 YEAR MAP UPDATE

kia.com

1) 7 ans de garantie d'usine totale ou 150.000 kilomètres (selon la première limite atteinte, sans limitation de kilométrage pendant les 3 premières années).

2) Le programme 7 Year Map Update donne droit à l'acheteur d'une Kia neuve vendue à partir du 01.03.2013 par Kia Motors Belgium via un distributeur Kia agréé en Belgique ou au Grand-Duché de Luxembourg et équipée d'un système de navigation LG d'origine, à une mise à jour annuelle de sa carte de navigation (maximum une fois tous les 12 mois) par un distributeur ou réparateur Kia agréé dans l'Union Européenne (uniquement sur rendez-vous). Cette actualisation annuelle est valable pendant 7 ans après la livraison de la voiture.

Prix valables au 01.05.2019. Ces renseignements et prix sont donnés à titre indicatif et sans engagement. Kia Motors Belgium se réserve le droit d'apporter, à tout moment et sans préavis, toutes modifications utiles aux informations présentées ci-dessus. Photos non contractuelles.

* Les valeurs indiquées pour la consommation de carburant, pour les émissions de CO₂ et pour la consommation électrique sont uniquement communiquées à titre informatif pour permettre la comparaison entre différents types de véhicules, mais ne constituent en aucun cas un engagement ferme et / ou une offre de notre part. Ces valeurs ne se rapportent pas à un véhicule spécifique et les valeurs réelles dépendent dans une large mesure des options choisies, le style de conduite, le trafic et les conditions météorologiques. En fonction de la configuration concrète du véhicule, les valeurs peuvent légèrement varier par rapport aux valeurs renseignées et cela est susceptible d'avoir un impact en termes de taxes d'immatriculation et de mise en circulation.

Les valeurs indiquées pour les émissions de CO₂ et pour la consommation de carburant sont les « Valeurs NEDC 2.0 » au sens du Règlement d'exécution (UE) nr. 2017/1153 et de l'Annexe XII du Règlement (CE) nr. 692/2008.

Les valeurs indiquées pour la consommation électrique sont déterminées sur la base du Règlement (CE) nr. 692/2008. Pour plus d'informations, n'hésitez pas à contacter le Distributeur agréé KIA de votre choix.

A partir du 1^{er} septembre 2019, seules les valeurs WLTP seront disponibles.



Kia Motors Belgium SA
Rue Colonel Bourg 109
1140 Evere
T 00800 69 70 69 70
info@kia.be
www.kia.com

Toutes les informations, illustrations et caractéristiques figurant dans le présent document étaient correctes lors de la mise sous presse et peuvent faire l'objet de modifications sans notification. Les modèles et équipements présentés dans la présente brochure peuvent être différents de ceux disponibles sur votre marché. En raison des limites inhérentes au procédé d'impression, les coloris extérieurs représentés peuvent différer légèrement des coloris réels. Contactez votre concessionnaire Kia local pour obtenir les toutes dernières informations disponibles.

GDL Mai 2019 (YB2-20MY)



The Power to Surprise