



La nouvelle Kia

SPORTAGE

Prix et spécifications au 01/03/2020 - Luxembourg



The Power to Surprise

PRIX

	Nombre de cylindres/cylindrée	Puissance kW/ch	Consommation moyenne WLTP* (ℓ/100 km)	Emissions CO ₂ WLTP* (g/km)	€ HTVA	€ TVAC
MUST						
1.6 ISG	4 / 1591	97 / 132	7.9 – 8.3	179 – 189	20.198	23.632
1.6 CRDi ISG	4 / 1598	85 / 115	5.5 – 6.0	145 – 157	22.347	26.146

MORE						
1.6 ISG	4 / 1591	97 / 132	7.9 – 8.3	179 – 189	22.760	26.630
1.6T ISG	4 / 1591	130 / 177	7.9 – 8.2	180 – 186	24.165	28.273
1.6T 2WD 7DCT ISG	4 / 1591	130 / 177	7.6 – 8.2	172 – 186	25.901	30.304
1.6T 4WD 7DCT ISG	4 / 1591	130 / 177	8.3 – 8.9	188 – 203	27.554	32.238
1.6 CRDi 115 ISG	4 / 1598	85 / 115	5.5 – 6.0	145 – 157	24.909	29.144
1.6 CRDi 136 7DCT ISG	4 / 1598	100 / 136	5.8 – 6.3	151 – 166	27.471	32.141

BUSINESS LINE MILD HYBRID 48V						
1.6 CRDi 115 MHEV	4 / 1598	85 / 115	5.3 – 5.7	138 – 149	26.562	31.078
1.6 CRDi 136 MHEV 7DCT	4 / 1598	100 / 136	5.4 – 5.9	141 – 155	29.124	34.075

GT LINE						
1.6T ISG	4 / 1591	130 / 177	7.9 – 8.2	180 – 186	26.149	30.594
1.6T 2WD 7DCT ISG	4 / 1591	130 / 177	7.6 – 8.2	172 – 186	27.884	32.625
1.6T 4WD 7DCT ISG	4 / 1591	130 / 177	8.3 – 8.9	188 – 203	29.537	34.559
1.6 CRDi 115 ISG	4 / 1598	85 / 115	5.5 – 6.0	145 – 157	26.893	31.464
1.6 CRDi 136 7DCT ISG	4 / 1598	100 / 136	5.8 – 6.3	151 – 166	29.455	34.462
1.6 CRDi 136 4WD 7DCT ISG	4 / 1598	100 / 136	6.3 – 6.6	164 – 173	31.107	36.396

GT LINE LUX						
1.6T 4WD 7DCT ISG	4 / 1591	130 / 177	8.3 – 8.9	188 – 203	33.628	39.345
1.6 CRDi 136 7DCT ISG	4 / 1598	100 / 136	5.8 – 6.3	151 – 166	33.545	39.248
1.6 CRDi 136 4WD 7DCT ISG	4 / 1598	100 / 136	6.3 – 6.6	164 – 173	35.198	41.182



OPTIONS – PACK D'AVANTAGES

Options	Must	More	Business Line Mild Hybrid	GT Line	GT Line LUX	€ HTVA	€ TVAC
Peinture métallisée	●	●	●	●	●	579	677
Peinture nacrée (Black Pearl, Deluxe White)	●	●	●	●	●	579	677
Toit ouvrant panoramique (non disponible sur 1.6 GDi)	–	●	–	●	S	992	1.160

Pack d’avantages	Must	More	Business Line Mild Hybrid	GT Line	GT Line LUX	€ HTVA	€ TVAC
Pack Navi: Système de navigation avec UVO–Connect, mise à jour gratuite de la cartographie pendant 7 ans + Jantes en aluminium 17” + Capteurs de parking arrière	●	–	–	–	–	992	1.160
Pack Comfort: Démarrage sans clé (smart key) + Détecteurs de parking AV + Sellerie mi–cuir synthétique / mi–tissu + Sièges chauffants AV et AR + Volant chauffant	–	●	–	–	–	1.074	1.257
Pack Comfort Leather: Démarrage sans clé (smart key) + Détecteurs de parking AV + Sellerie cuir + Sièges chauffants AV et AR + Volant chauffant	–	●	–	–	–	1.405	1.644
Pack Luxury: Sellerie en cuir + Sièges électriques + Détection des angles morts + Rear Cross Traffic Alert	–	–	–	●	–	1.405	1.644
Pack Executive: Sellerie en cuir + Sièges électriques + Détection des angles morts + Rear Cross Traffic Alert + Phares LED	–	–	–	●	–	1.901	2.224

 | Lease

Demandez une offre Fleet sur mesure auprès de votre concessionnaire Kia !



Plus d’informations concernant les accessoires sur www.accessoires-kia.lu





Pour des évaluations authentiques par nos clients, surfez sur www.kia.com

EQUIPEMENT

MUST

- ABS, BAS, ESC, ESS, HAC, DBC, TSA et VSM
- 6 airbags
- Jantes en aluminium 16"
- Roue de réserve de type 'galette' (kit de réparation en 1.6)
- Régulateur et limiteur de vitesse
- Phares de jour de type LED
- Allumage automatique des phares
- Phares antibrouillard avant
- Rétroviseurs et poignées couleur carrosserie
- Clignoteurs intégrés dans les rétroviseurs
- Volant et pommeau de levier de vitesses gainé de cuir
- Volant réglable en hauteur et en profondeur
- Rétroviseurs extérieurs chauffants, réglables et rabattables électriquement
- Pare-chocs couleur carrosserie
- Direction assistée
- Accoudoir central à l'avant et à l'arrière
- Siège conducteur réglable en hauteur
- Prise 12V à l'avant et à l'arrière
- Verrouillage centralisé avec commande à distance
- Vitres électriques AV et AR
- Airconditionné manuel
- Barres de toit
- Bluetooth
- 8" Radio + RDS, Aux + USB, 6 haut-parleurs
- Caméra de recul
- Télécommande audio au volant





MORE (Must +)

- Jantes en aluminium 17"
- Capteurs de parking arrière
- Freinage d'urgence autonome
- LKAS (Lane Keeping Assist, Assistance au maintien de trajectoire)
- Siège passager réglable en hauteur
- Siège conducteur avec support lombaire réglable
- High Beam Assist
- DAW (Driver Attention Warning, Détecteur de fatigue)
- Phares arrière de type LED
- Airconditionné automatique
- Rétroviseur intérieur électrochromatique
- Essuie-glace avant avec capteur de pluie
- Poignées extérieures couleur carrosserie et chromées
- Vitres latérales et lunette arrière en verre teinté foncé
- Prise de chargement USB à l'arrière
- Système de navigation, écran tactile couleur 8", UVO-Connect, Apple Car Play™ + DAB
- Frein de parking électronique avec fonction 'auto hold' (versions Auto et DCT)
- Régulateur de vitesse adaptatif (versions Auto et DCT)



Jantes en aluminium 17"
avec pneus 225/60



Sellerie en tissu noir



Jantes en aluminium 16"
avec pneus 215/70



Jantes en aluminium 17" avec pneus 225/60
(Pack Navi)



Sellerie en tissu noir



Sellerie mi-cuir synthétique / mi-tissu noir (Pack Comfort)



Sellerie cuir noir (Pack Comfort Leather)

EQUIPEMENT

BUSINESS LINE MILD HYBRID 48V (More +)

- Démarrage sans clé (smart key)
- Détecteurs de parking AV
- Sellerie mi-cuir synthétique / mi-tissu
- Sièges chauffants AV et AR + volant chauffant
- Kit de réparation (pas de roue de réserve)



Jantes en aluminium 17”
avec pneus 225/60



Sellerie mi-cuir / mi-tissu noir



GT LINE (More +)

- Compteurs de type ‘Supervision’
- Sellerie mi-cuir / mi-tissu
- Système de navigation, écran tactile couleur 8” avec UVO-Connect + Apple Car Play + DAB
- Frein de parking électronique avec fonction ‘auto hold’
- Jantes en aluminium 19”
- Démarrage sans clé (smart key)
- Sièges chauffants AV et AR
- Volant chauffant
- Détecteurs de parking AV
- Système audio premium JBL, 10 haut-parleurs
- Phares antibrouillard avant LED
- Volant à méplat
- Pédalier en aluminium
- Finitions et design spécifique GT Line
- Régulateur de vitesse adaptatif (versions Auto et DCT)
- Chargeur sans fil (induction) pour smartphone (versions Auto et DCT)



Jantes en aluminium 19” avec
pneus 245/45



Sellerie mi-cuir synthétique / mi-tissu noir



Sellerie cuir noir avec inserts rouges (Pack Luxury ou Executive)

EQUIPEMENT

GT LINE LUX (GT LINE +)

- Ouverture du hayon à commande électrique
- Système de surveillance périmétrique 360°
- Sellerie en cuir
- Sièges électriques
- Sièges ventilés AV
- Phares LED
- Détection des angles morts
+ Rear Cross Traffic Alert
- Toit ouvrant panoramique



Siège entièrement cuir noir (avec inserts rouges)



Jantes en aluminium 19" avec
pneus 245/45



COULEURS EXTERIEURES



Casa White (WD)**



Deluxe White (HW2)



Black Pearl (1K)



Sparkling Silver (KCS)



Infra Red (AA9)



Lunar Silver (CSS)



Blue Flame (B3L)



Copper Stone (L2B)



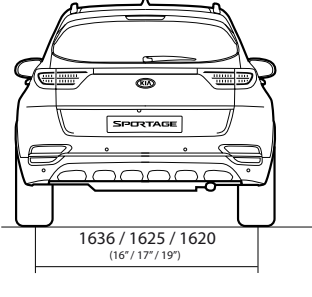

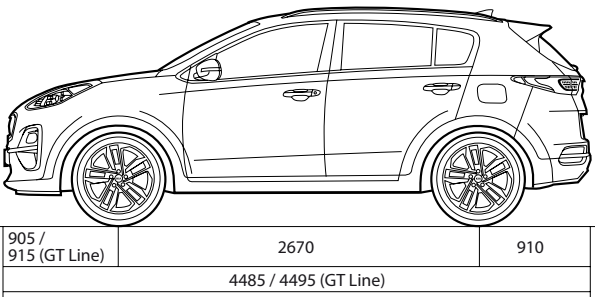
Cosmos Blue (CB7)



Dark Penta Metal (H8G)

** Peinture non-métallisée

DIMENSIONS (MM)



SPECIFICATIONS TECHNIQUES

	Essence				Diesel				
Moteur	1.6	1.6 T			1.6 CRDi 115	1.6 CRDi 115 Mild Hybrid	1.6 CRDi 136		1.6 CRDi 136 Mild Hybrid
	4x2 MT	4x2 MT	4x2 7DCT	4x4 DCT	4x2 MT	4x2 MT	4x2 DCT	4x4 DCT	4X2 DCT
Cylindrée (cc)	1591	1591			1598		1598		
Puissance maxi kW (ch) / t/min	97 (132) / 6300	130 (177) / 5500			85 (115) / 4000		100 (136) / 4000		
Couple maxi. (Nm / t/min)	160.8 / 4850	265 / 1500-4500			280 / 1500-2750		320 / 2000-2250		
Alésage x course (mm)	77 x 85.44	77 x 85.44			77 x 85.8		77 x 85.8		
Système d'injection	GDI (Injection directe)	Turbo GDI (Injection directe)			CRDi (Common-rail injection directe)				

Boîte de vitesse									
Type	6MT	6MT	7DCT	6MT			7DCT		

Suspension									
Avant	Type Mac Pherson								
Arrière	Suspension multibras								

Direction									
Direction assistée électrique (MDPS)									

Freins avant / arrière									
Freins à disque									

Dimensions						
Longueur / Largeur / Hauteur hors tout (mm)	4485 (GT Line: 4495) / 1855 / 1645					
Empattement (mm)	2.670					
Porte-à-faux avant / arrière (mm)	905 (GT Line: 915) / 910					
Voie avant (mm)	1625 / 1613 / 1609 (16" / 17" / 19")					
Voie arrière (mm)	1636 / 1625 / 1620 (16" / 17" / 19")					
Garde au sol minimale (mm)	172					
Rayon de braquage (m)	5.5 ± 0.2					
Capacité de chargement (ℓ) (méthode VDA) (tous sièges relevés / deuxième rang repliés)	503 / 1492 (sans roue de réserve)	491 / 1480 (avec roue de réserve)	467 / 1456 (avec roue de réserve)	439 / 1428	467 / 1456 (avec roue de réserve)	439 / 1428
Capacité du réservoir de carburant (ℓ)	62					

Poids									
Poids à vide mini / maxi (kg)	1415 / 1543	1.470 / 1.634	1.502 / 1.667	1.562 / 1.727	1.504 / 1.661	1534 / 1657	1.530 / 1.687	1.593 / 1.750	1552 / 1683
Poids total autorisé en charge (kg)	2.000	2.110	2.140	2.200	2.120	2.120	2.145	2.210	2.145
Poids tractable (freiné) (kg)	1.400	1.900	1.600	1.600	1.400	1.400	1.600	1.600	1.600
Poids tractable (non freiné) (kg)	650	750	750	750	750	750	750	750	750

Consommation de carburant (WLTP)									
Cycle mixte (ℓ / 100 km)	7.9 - 8.3	7.9 - 8.2	7.6 - 8.2	8.3 - 8.9	5.5 - 6.0	5.3 - 5.7	5.8 - 6.3	6.3 - 6.6	5.4 - 5.9
Emission de CO ₂ mixte (g/km)	179 - 189	180 - 186	172 - 186	188 - 203	145 - 157	138 - 149	151 - 166	164 - 173	141 - 155
Norme de dépollution	Euro 6d Temp								

Consommation de carburant (NEDC)									
Cycle mixte (ℓ / 100 km)	6.7 - 6.9	7.2 - 7.4	6.5 - 6.9	7.2 - 7.4	4.6 - 4.9	4.2 - 4.4	4.5 - 4.8	4.9 - 5.1	4.3 - 4.6
Emission de CO ₂ mixte (g/km)	153 - 158	165 - 170	149 - 157	165 - 170	122 - 128	110 - 117	119 - 126	129 - 134	114 - 119
Norme de dépollution	Euro 6d Temp								

Performances									
Vitesse de pointe (km/h)	182	205	201	201	175	175	180	180	180
Accélération 0 - 100 km/h (s)	11,5	9,2	8,9	9,1	11,8	11,8	11,8	12	11,8



7 YEAR MAP UPDATE

1) 7 ans de garantie d'usine totale ou 150.000 kilomètres (selon la première limite atteinte, sans limitation de kilométrage pendant les 3 premières années).

2) Le programme 7 Year Map Update donne droit à l'acheteur d'une Kia neuve vendue à partir du 01.03.2013 par Kia Motors Belgium via un distributeur Kia agréé en Belgique ou au Grand-Duché de Luxembourg et équipée d'un système de navigation LG d'origine, à une mise à jour annuelle de sa carte de navigation (maximum une fois tous les 12 mois) par un distributeur ou réparateur Kia agréé dans l'Union Européenne (uniquement sur rendez-vous). Cette actualisation annuelle est valable pendant 7 ans après la livraison de la voiture.

Prix valables au 01.03.2020. Ces renseignements et prix sont donnés à titre indicatif et sans engagement. Kia Motors Belgium se réserve le droit d'apporter, à tout moment et sans préavis, toutes modifications utiles aux informations présentées ci-dessus. Photos non contractuelles.

*Les valeurs indiquées pour la consommation de carburant, pour les émissions de CO₂ et pour la consommation électrique sont uniquement communiquées à titre informatif pour permettre la comparaison entre différents types de véhicules, mais ne constituent en aucun cas un engagement ferme et / ou une offre de notre part. Ces valeurs ne se rapportent pas à un véhicule spécifique et les valeurs réelles dépendent dans une large mesure des options choisies, le style de conduite, le trafic et les conditions météorologiques. En fonction de la configuration concrète du véhicule, les valeurs peuvent légèrement varier par rapport aux valeurs renseignées et cela est susceptible d'avoir un impact en termes de taxes d'immatriculation et de mise en circulation.

La consommation de carburant et les émissions de CO₂ d'un véhicule sont fonction non seulement de son rendement énergétique, mais également du comportement au volant et d'autres facteurs non techniques. Un entretien régulier et bien exécuté de la voiture selon les prescriptions du constructeur favorise aussi une diminution de la consommation et des émissions de CO₂.

Plus de renseignements chez votre concessionnaire KIA officiel.



Kia Motors Belgium SA
Rue Colonel Bourg 109
1140 Evere
T 00800 69 70 69 70
info@kia.be
www.kia.com

Toutes les informations, illustrations et caractéristiques figurant dans le présent document étaient correctes lors de la mise sous presse et peuvent faire l'objet de modifications sans notification. Les modèles et équipements présentés dans la présente brochure peuvent être différents de ceux disponibles sur votre marché. En raison des limites inhérentes au procédé d'impression, les coloris extérieurs représentés peuvent différer légèrement des coloris réels. Contactez votre concessionnaire Kia local pour obtenir les toutes dernières informations disponibles.

GDL Mars 2020 (QL3-MY21)



The Power to Surprise