

www.kia.com



La nouvelle Kia

**STONIC**

Prix et spécifications au 01/09/2020 - Luxembourg



The Power to Surprise

## PRIX – OPTIONS

	Nombre de cylindres/cylindrée	Puissance kW/ch	Consommation moyenne WLTP* (l/100 km)	Emissions CO <sub>2</sub> WLTP* (g/km)	€ HTVA	€ TVAC
<b>MUST</b>						
1.2	4 / 1.248	62 / 84	6.5 - 6.8	147 - 154	16.025	18.749
1.0T 100	3 / 998	74 / 100	5.2 - 5.7	118 - 129	16.851	19.716
<b>BUSINESS LINE</b>						
1.0T 100 MHEV	3 / 998	74 / 100	5 - 5.5	114 - 125	18.793	21.988
<b>MORE</b>						
1.0T 100	3 / 998	74 / 100	5.2 - 5.7	118 - 129	18.587	21.747
1.0T 100 7DCT	3 / 998	74 / 100	5.3 - 5.8	120 - 131	19.826	23.197
<b>BLACK EDITION</b>						
1.0T 100	3 / 998	74 / 100	5.2 - 5.7	118 - 129	19.165	22.423
1.0T 100 7DCT	3 / 998	74 / 100	5.3 - 5.8	120 - 131	20.405	23.874
1.0T 120 MHEV	3 / 998	88 / 120	5 - 5.5	115 - 125	20.405	23.874
1.0T 120 MHEV 7DCT	3 / 998	88 / 120	5.1 - 5.6	116 - 126	21.231	24.841
<b>GT LINE</b>						
1.0T 100	3 / 998	74 / 100	5.2 - 5.7	118 - 129	19.579	22.907
1.0T 100 7DCT	3 / 998	74 / 100	5.3 - 5.8	120 - 131	20.818	24.357
1.0T 120 MHEV	3 / 998	88 / 120	5 - 5.5	115 - 125	20.818	24.357
1.0T 120 MHEV 7DCT	3 / 998	88 / 120	5.1 - 5.6	116 - 126	21.645	25.324

Options	Must	Business Line	More	Black Edition	GT Line	€ HTVA	€ TVAC
Peinture métallisée	●	●	●	-	●	413	483
Peinture bi-tons <sup>1</sup>	-	●	●	-	●	661	774
Toit ouvrant électrique <sup>2</sup>	-	-	-	-	●	413	483

<sup>1</sup> Le prix varie en fonction de la combinaison de couleurs. Renseignez-vous auprès de votre concessionnaire pour plus d'information.

<sup>2</sup> Le toit ouvrant électrique n'est pas compatible avec la couleur extérieure bi-tons.



Demandez une offre Fleet sur mesure auprès de votre concessionnaire Kia!



Plus d'informations concernant les accessoires sur [www.accessoires-kia.lu](http://www.accessoires-kia.lu)



Pour des évaluations authentiques par nos clients, surfez sur [www.kia.com](http://www.kia.com)

## PACKS

	Must	Business Line	More	Black Edition	GT Line	€ HTVA	€ TVAC
<b>Pack Navi:</b> Système de navigation avec TomTom Live® Services Jantes en alliage 16" Conditionnement d'air automatique Essuie-glace avant avec capteur de pluie	●	-	-	-	-	1.074	1.257
<b>Pack Leather:</b> Sellerie en cuir artificiel Sièges chauffants à l'avant Volant chauffant Jantes en alliage 17"	-	-	●	-	-	992	1.160
<b>Pack ADAS 1:</b> Phares avant LED Système de détection des angles mort Smart cruise control (DCT) Démarrage sans clé (Smart Key)	-	-	●	●	-	MT 992 DCT 1.157	1.160 1.354
<b>Pack ADAS 2:</b> Phares avant LED Système de détection des angles mort Smart cruise control (DCT)	-	-	-	-	●	MT 826 DCT 992	967 1.160





# EQUIPEMENT


## MUST

- ISG
- ABS, ESC + SLS, HAC, ESS et VSM
- TVBB (Torque Vectoring Brake Based)
- 6 Airbags
- Siège conducteur réglable en hauteur
- Colonne de direction réglable en hauteur et en profondeur
- Appuis-têtes réglables en hauteur
- Direction assistée
- Conditionnement d'air manuel
- Vitres électriques à l'avant et à l'arrière
- Ecran multimédia 8" avec Radio RDS et DAB+
- Bluetooth
- 6 Haut-parleurs
- AUX + USB
- Phares avant de type projection avec feux d'angle statiques
- Phares de jour et feux de position de type LED
- Capteurs de parking arrière



Jantes en alliage 15"

- Caméra de recul
- Volant et pommeau de levier de vitesses en cuir
- Allumage automatique des phares
- Télécommande audio au volant
- Verrouillage centralisé avec commande à distance
- Jantes en alliage 15"
- Roue de réserve temporaire
- Cruise control
- Système d'Alerte de Collision Frontale avec reconnaissance de piétons et cyclistes (FCA)
- Assistant de maintien de la voie (LKA)
- Apple Car Play & Android Auto
- Ecran 'Supervision' 4.2"
- Barres de toit



Sellerie en tissu noir

## BUSINESS LINE (Must +)

- Système de navigation avec TomTom Live® Services
- Jantes en alliage 16"
- Conditionnement d'air automatique
- Essuie-glace avant avec capteur de pluie



Jantes en alliage 16"



# EQUIPEMENT

## MORE (Must +)

- Jantes en alliage 16"
- Vitres latérales arrière et lunette arrière en verre teinté foncé
- Rétroviseurs extérieurs rabattables électriquement
- Clignoteurs LED intégrés dans les rétroviseurs
- Essuie-glace avant avec capteur de pluie
- Limitateur de vitesse
- Système de navigation
- Conditionnement d'air automatique
- Siège passager réglable en hauteur
- Phares arrière de type LED
- Prise de chargement USB à l'arrière
- Ligne de ceinture chromée
- Rétroviseur intérieur électrochromatique
- Accoudoir central avec espace de rangement
- Phares antibrouillard avant de type projection

- Poignées intérieures en chrome satiné
- Calandre avant noir brillant et chrome satiné
- Plancher du coffre positionnable en différentes hauteurs
- Filet de coffre



Jantes en alliage 16"



Jantes en alliage 17"  
Inclus dans le Pack Leather



Sellerie en tissu noir (Standard)



Option (Pack Leather) : Sellerie en cuir artificiel noir



Option (Pack Leather) : Sellerie en cuir artificiel gris bi-tons

## SÉRIE SPÉCIALE : BLACK EDITION (MORE +)

- Jantes en aluminium noir 17"
- Pack intérieur Gris (sièges mi cuir artificiel, mi tissu et volant à méplat)
- Couleur extérieure bi-tons : (couleurs extérieures disponibles : Clear White, Signal Red, Most Yellow, Silky Silver, Smoke Blue, en combinaison avec le noir)
- Sièges chauffants à l'avant
- Volant chauffant



Jantes en alliage noir 17"





## EQUIPEMENT

### GT LINE (Black Edition +)

- Jantes en alliage 17" GT Line
- Éléments extérieurs spécifiques GT Line
- Volant Sport avec méplat
- Planche de bord en carbon look
- Sellerie spécifique GT Line
- Smart Key



## SPECIFICATIONS TECHNIQUES

Moteur	Essence			
	1.25 ISG	1.0T 100 ISG	1.0T 100 ISG MHEV	1.0T 120 ISG MHEV
	<b>84 ch</b>	<b>100 ch</b>	<b>100 ch</b>	<b>120 ch</b>
Cylindrée (cc)	1248	998		998
Puissance maxi kW (ch) / t/min	62 (84) / 6000	74 (100) / 4500	74 (100) / 4500	88 (120) / 6000
Couple maxi. (Nm / t/min)	121.6 / 4000	171.5 / 1500-4000	171.5 / 1500-4000	171.5 / 1500-4000 200 / 2000-3500
Alésage x course (mm)	71.0 x 78.8			71.0 x 84.0
Système d'injection	MPI (injection Multi Point)		Turbo GDI (injection directe)	

### Boîte de vitesse

Type	5MT	6MT	7DCT	6iMT	6iMT	7DCT

### Suspension

Avant	Type McPherson
Arrière	Arbre avec longeron de torsion

### Direction

Direction	Direction assistée électrique (MDPS)

### Freins avant / arrière

Freins avant / arrière	Freins à disque 15" / Freins à disque 14"

### Dimensions

Longueur / Largeur / Hauteur hors tout (mm)	Avec rails de toit : 4140 / 1760 / 1500 (15") ou 1520 (17") Sans rails de toit : 4140 / 1760 / 1485 (15") ou 1505 (17")
Empattement (mm)	2580
Porte-à-faux avant / arrière (mm)	830 / 730
Voie avant (mm)	1537 (15") / 1532 (17")
Voie arrière (mm)	1544 (15") / 1539 (17")
Garde au sol minimale (mm)	165 (15") / 183 (17")
Rayon de braquage (m)	5,2
Capacité de chargement (ℓ) (méthode VDA) (tous sièges relevés / deuxième rang repliés) :	332 (avec roue de réserve temporaire) / 1135 (avec roue de réserve temporaire)
Capacité du réservoir de carburant (ℓ)	45

### Poids

Poids à vide mini / maxi (kg)	1145 - 1238	1180 - 1273	1155 - 1258	1150 - 1253
Poids total autorisé en charge (kg)	1600	1640	1680	1680
Poids tractable (freiné) (kg)	910	1000	1000	1000
Poids tractable (non freiné) (kg)			450	

### Consommation de carburant (WLTP)

Cycle mixte (ℓ / 100 km)	6.5 - 6.8	5.2 - 5.7	5.3 - 5.8	5 - 5.5	5 - 5.5	5.1 - 5.6
Emission de CO <sub>2</sub> mixte (g/km)	147 - 154	118 - 129	120 - 131	114 - 125	115 - 125	116 - 126
Norme de dépollution	Euro 6d Temp					

### Consommation de carburant (NEDC)

Cycle mixte (ℓ / 100 km)	-	-	-	-	-	-
Emission de CO <sub>2</sub> mixte (g/km)	116 - 123	106 - 112	107 - 113	96 - 101	94 - 102	95 - 103
Norme de dépollution	Euro 6d Temp					

### Performances

Vitesse de pointe (km/h)	165	183	180	183	185
Accélération 0 - 100 km/h (s)	13,5	10,7	11,7	10,7	10,4

# COULEURS EXTERIEURES

Clear White \_ UD\*\*



Silky Silver \_ 4SS



Perennial Gray \_ PRG



Urban Green \_ URG



Signal Red \_ BEG



Smoke Blue \_ EU3



Sporty Blue \_ SBP



Most Yellow \_ MYW



BUD



B4S



BPR



UUR



UBE



BEU



USP



BMY



AUD



A4S



APX



AUR



BBE



BSP



RUD



R4S



RPR

Aurora Black Pearl \_ ABP



MUD



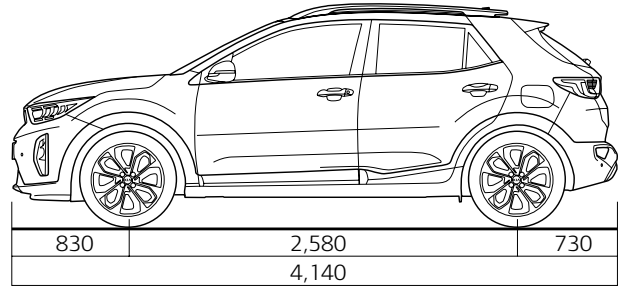


M4S



MPR

## DIMENSIONS (MM)



\*\* Non métallisée



## 7 YEAR MAP UPDATE

kia.com


- 1) 7 ans de garantie d'usine totale ou 150.000 kilomètres (selon la première limite atteinte, sans limitation de kilométrage pendant les 3 premières années).
- 2) Le programme 7 Year Map Update donne droit à l'acheteur d'une Kia neuve vendue à partir du 01.03.2013 par Kia Motors Belgium via un distributeur Kia agréé en Belgique ou au Grand-Duché de Luxembourg et équipée d'un système de navigation LG d'origine, à une mise à jour annuelle de sa carte de navigation (maximum une fois tous les 12 mois) par un distributeur ou réparateur Kia agréé dans l'Union Européenne (uniquement sur rendez-vous). Cette actualisation annuelle est valable pendant 7 ans après la livraison de la voiture.

Prix valables au 01.09.2020. Ces renseignements et prix sont donnés à titre indicatif et sans engagement. Kia Motors Belgium se réserve le droit d'apporter, à tout moment et sans préavis, toutes modifications utiles aux informations présentées ci-dessus. Photos non contractuelles.

\*Les valeurs indiquées pour la consommation de carburant, pour les émissions de CO<sub>2</sub> et pour la consommation électrique sont uniquement communiquées à titre informatif pour permettre la comparaison entre différents types de véhicules, mais ne constituent en aucun cas un engagement ferme et / ou une offre de notre part. Ces valeurs ne se rapportent pas à un véhicule spécifique et les valeurs réelles dépendent dans une large mesure des options choisies, le style de conduite, le trafic et les conditions météorologiques. En fonction de la configuration concrète du véhicule, les valeurs peuvent légèrement varier par rapport aux valeurs renseignées et cela est susceptible d'avoir un impact en termes de taxes d'immatriculation et de mise en circulation.

La consommation de carburant et les émissions de CO<sub>2</sub> d'un véhicule sont fonction non seulement de son rendement énergétique, mais également du comportement au volant et d'autres facteurs non techniques. Un entretien régulier et bien exécuté de la voiture selon les prescriptions du constructeur favorise aussi une diminution de la consommation et des émissions de CO<sub>2</sub>.

Plus de renseignements chez votre concessionnaire KIA officiel.



**Kia Motors Belgium SA**  
Rue Colonel Bourg 109  
1140 Evere  
T 00800 69 70 69 70  
info@kia.be  
www.kia.com

Toutes les informations, illustrations et caractéristiques figurant dans le présent document étaient correctes lors de la mise sous presse et peuvent faire l'objet de modifications sans notification. Les modèles et équipements présentés dans la présente brochure peuvent être différents de ceux disponibles sur votre marché. En raison des limites inhérentes au procédé d'impression, les coloris extérieurs représentés peuvent différer légèrement des coloris réels. Contactez votre concessionnaire Kia local pour obtenir les toutes dernières informations disponibles.

GDL Septembre 2020 (BC3 - MY21)



The Power to Surprise