



7 YEAR MAP UPDATE

1) 7 ans de garantie d'usine totale ou 150.000 kilomètres (selon la première limite atteinte, sans limitation de kilométrage pendant les 3 premières années).
2) Le programme 7 Year Map Update donne droit à l'acheteur d'une Kia neuve vendue à partir du 01.03.2013 par Kia Motors Belgium via un distributeur Kia agréé en Belgique ou au Grand-Duché de Luxembourg et équipée d'un système de navigation LG d'origine, à une mise à jour annuelle de sa carte de navigation (maximum une fois tous les 12 mois) par un distributeur ou réparateur Kia agréé dans l'Union Européenne (uniquement sur rendez-vous). Cette actualisation annuelle est valable pendant 7 ans après la livraison de la voiture.

Prix valables au 01.12.2019. Ces renseignements et prix sont donnés à titre indicatif et sans engagement. Kia Motors Belgium se réserve le droit d'apporter, à tout moment et sans préavis, toutes modifications utiles aux informations présentées ci-dessus. Photos non contractuelles.

* Les valeurs indiquées pour la consommation de carburant, pour les émissions de CO₂ et pour la consommation électrique sont uniquement communiquées à titre informatif pour permettre la comparaison entre différents types de véhicules, mais ne constituent en aucun cas un engagement ferme et / ou une offre de notre part. Ces valeurs ne se rapportent pas à un véhicule spécifique et les valeurs réelles dépendent dans une large mesure des options choisies, le style de conduite, le trafic et les conditions météorologiques. En fonction de la configuration concrète du véhicule, les valeurs peuvent légèrement varier par rapport aux valeurs renseignées et cela est susceptible d'avoir un impact en termes de taxes d'immatriculation et de mise en circulation.
La consommation de carburant et les émissions de CO₂ d'un véhicule sont fonction non seulement de son rendement énergétique, mais également du comportement au volant et d'autres facteurs non techniques. Un entretien régulier et bien exécuté de la voiture selon les prescriptions du constructeur favorise aussi une diminution de la consommation et des émissions de CO₂.
Plus de renseignements chez votre concessionnaire KIA officiel.



Kia Motors Belgium SA
Rue Colonel Bourg 109
1140 Evere
T 00800 69 70 69 70
info@kia.be
www.kia.com

Toutes les informations, illustrations et caractéristiques figurant dans le présent document étaient correctes lors de la mise sous presse et peuvent faire l'objet de modifications sans notification. Les modèles et équipements présentés dans la présente brochure peuvent être différents de ceux disponibles sur votre marché. En raison des limites inhérentes au procédé d'impression, les coloris extérieurs représentés peuvent différer légèrement des coloris réels. Contactez votre concessionnaire Kia local pour obtenir les toutes dernières informations disponibles.

GDL Décembre 2019 (CK2-20MY)



The Power to Surprise

kia.com

Editeur responsable : Kia Motors Belgium - Rue Colonel Bourg 109 - 1140 Evere (BE 0477.443.106)



The Power to Surprise

La Kia

stinger

Prix et spécifications au 01/12/2019 - Luxembourg

stinger



PRIX – OPTIONS

	Nombre de cylindres/cylindrée	Puissance kWch	Consommation moyenne WLTP* (l/100 km)	Emissions CO ₂ WLTP* (g/km)	€ HTVA	€ TVAC
GT LINE						
2.0T 2WD	4 / 1.998	180 / 245	8.8 – 9.2	201 – 210	38.017	44.479
2.2 CRDi 2WD	4 / 2.199	147 / 200	6.9	179	38.595	45.156
2.2 CRDi AWD	4 / 2.199	147 / 200	7.2	187	40.248	47.090

GT						
3.3T AWD	6 / 3.342	269 / 366	10.9	247	45.124	52.795

Options	GT Line	GT	€ HTVA	€ TVAC
Peinture métallisée	•	•	579	677
Toit ouvrant électrique	•	•	661	774
Pack couleur intérieure (Rouge, Gris)	•	•	0	0



KIA | Lease

Demandez une offre
Fleet sur mesure
auprès de votre
concessionnaire Kia!

Download on the
App Store



Plus d'informations
concernant
les accessoires sur
www.accessoires-kia.lu

GET IT ON
Google Play



reevoo

Pour des évaluations
authentiques par nos
clients, surfez sur
www.kia.com

EQUIPEMENT

GT LINE

- Jantes en aluminium 19” (pour 2.0 T)
 - Jantes en aluminium 18” (pour 2.2 CRDi)
 - Rétroviseurs extérieurs avec finition chromée
 - Rétroviseurs extérieurs rabattables électriquement + électrochromatiques
 - Poignées de portes couleur carrosserie
 - Projecteur LED avec phares directionnels + clignoteurs arrière LED
 - Phares arrière et phares de jour LED
 - Design GT / GT Line (Chrome au niveau des ailes, calandre estampillée à chaud, rideau d’air à l’avant)
 - 2x double embout d’échappement (seulement 2.0 T, 1x double pour diesel)
 - Eclairage d’accueil à l’approche du véhicule
 - Sellerie en cuir + sièges chauffants (avant & arrière) + sièges ventilés (avant)
 - Réglage électrique du siège conducteur avec mémoire (10 positions avec repose-cuisses réglable)
 - Réglage électrique du siège passager (8 positions)
 - Réglage électrique (4 positions) du support lombaire côté conducteur et passager
 - Smart Key / Eclairage au niveau des pieds / Volant à méplat / Seuil de porte en aluminium
 - Pédalier en aluminium / Compteurs 7” de type ‘Supervision’
 - AEB (Freinage d’urgence autonome) + Régulateur de vitesse adaptatif
 - LKAS (Système de maintien de la voie)
- DAW (Détecteur de fatigue) + HBA (High Beam Assist, Assistant feux de route)
 - Capot moteur actif (système de levage en cas d’accident)
 - Détection des angles morts + Rear Cross Traffic Alert
 - LSD (Différentiel à glissement limité, seulement pour 2WD)
 - Airbag genou côté conducteur (total 7 airbags)
 - Système de navigation, écran tactile couleur 8”, services TomTom® Live, Apple Car Play™
 - Bluetooth avec reconnaissance vocale
 - Système de surveillance périmétrique 360°
 - Frein de parking électronique avec fonction ‘auto hold’
 - Sélection du mode de conduite (SMART – ECO – COMFORT – SPORT – SPORT+ – CUSTOM)
 - Pallettes au volant
 - Capteurs de parking (avant & arrière)
 - Airconditionné automatique
 - Head up Display (Système d’affichage tête haute)
 - Ouverture du hayon à commande électrique
 - Système premium audio digital Harman / Kardon avec 15 haut-parleurs
 - Chargeur sans fil pour smartphone
 - Rétroviseur intérieur électrochromatique
 - Générateur électrique de son du moteur
 - ECS (Contrôle électronique de la suspension, seulement sur 2.0 T)

GT (GT Line+)

- Jantes en aluminium 19” (GT)
- Freins à disque Brembo avec étriers rouges
- 2x double embout d’échappement
- Sellerie en cuir Nappa
- Réglage actif du support lombaire par coussins d’air et support latéral côté conducteur
- VGR (Variable Gear Ratio, Système de direction à rapport variable)
- ECS (Contrôle électronique de la suspension)



JANTES



GT Line 2.2CRDi
Jantes en aluminium 18” avec pneus 225/45



GT Line 2.0T
Jantes en aluminium 19” avec
Avant : pneus 225/40
Arrière : pneus 255/35



GT 3.3T
Jantes en aluminium 19” avec
Avant : pneus 225/40
Arrière : pneus 255/35

SELLERIE

GT LINE / GT



Sellerie en cuir noir



Option : Sellerie en cuir rouge



Option : Sellerie en cuir gris



COULEURS EXTERIEURES



Pearl White (SWP)



Silky Silver (4SS)



Ceramic Silver (C4S)



Lake Stone (L5S)



HiChroma Red (H4R)



Deep Chroma Blue (D9B)



Micro Blue (M6B)

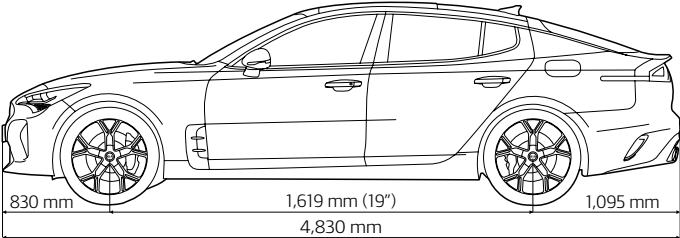
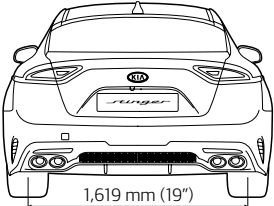
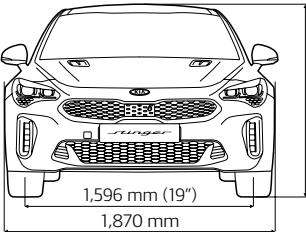


Aurora Black (ABP)



Panthera Metal (P2M)

DIMENSIONS (MM)



SPECIFICATIONS TECHNIQUES

Moteur	2.0T 2WD ISG	2.2 CRDi 2WD ISG	2.2 CRDi AWD ISG	3.3T AWD ISG
Cylindrée (cc)	1998	2199		3342
Puissance maxi kW (ch) / t/min	180 (245) / 6200	147 (200) / 3800		269 (366) / 6000
Couple maxi. (Nm / t/min)	353 / 1400 – 4000	440 / 1750 – 2750		510 / 1300 – 4500
Alésage x course (mm)	86 x 86	85.4 x 96		92.0 x 83.8
Système d’injection	GDI (injection directe)	CRDi (Common Rail injection directe)		GDI (injection directe)

Boîte de vitesse

Type	8AT
------	-----

Suspension

Avant	jambe de force MacPherson
Arrière	essieu arrière multibras compact (5-bras)

Direction

	Direction assistée électrique (MDPS)
--	--------------------------------------

Freins

Avant	disques ventilés	disques ventilés	disques ventilés (étriers Brembo à 4 pistons)
Arrière	disques ventilés	disques pleins	disques ventilés (étriers Brembo à 2 pistons)

Dimensions

Longueur / Largeur / Hauteur hors tout (mm)	4830 / 1870 / 1400			
Empattement (mm)	2905			
Porte-à-faux avant / arrière (mm)	830 / 1095			
Voie avant (mm)	19": 1596	18": 1596		19": 1596
Voie arrière (mm)	19": 1619	18": 1647		19": 1619
Garde au sol minimale (mm)	130			
Rayon de braquage (m)	5.6	5.6	5.85	5.85
Capacité de chargement (ℓ) (méthode VDA) (tous sièges relevés / deuxième rang repliés)	406 / 1114			
Capacité du réservoir de carburant (ℓ)	60			

Poids

Poids à vide mini / maxi (kg)	1665 – 1771	1735 – 1838	1801 – 1900	1789 – 1841
Poids total autorisé en charge (kg)	2185	2260	2325	2260
Poids tractable (freiné) (kg)	1100			
Poids tractable (non freiné) (kg)	750			

Consommation de carburant (WLTP)

Cycle mixte (ℓ / 100 km)	8.8 – 9.2	6.9	7.2	10.9
Emission de CO ₂ mixte (g/km)	201 – 210	179	187	247
Norme de dépollution	Euro 6d temp			

Consommation de carburant (NEDC)

Cycle mixte (ℓ / 100 km)	7.9 – 8.1	5.8	6.4	10.5
Emission de CO ₂ mixte (g/km)	181 – 186	154	169	240
Norme de dépollution	Euro 6d temp			

Performances

Vitesse de pointe (km/h)	233	230	270	
Accélération 0 – 100 km/h (s)	6.3	7.6	8.2	5.1