

La nouvelle Kia EV6 GT.




Movement that inspires

Informations à portée de main.

02

Cette brochure pratique vous permet de découvrir les principaux points forts et caractéristiques de la nouvelle Kia EV6 GT sur votre smartphone. Si vous souhaitez obtenir de plus amples informations durant la navigation, cliquez simplement sur le bouton pour être redirigé vers la page produit complète de l'EV6 GT, que vous pouvez également partager et imprimer en quelques clics.

Découvrir plus >



L'inspiration par le mouvement.

03



Nous croyons en un mouvement inspirant. En un design engagé. En une technologie révolutionnaire. Le nouveau EV6 GT est taillé pour le plaisir à l'état pur. À tous les égards, lors de chaque trajet. Des finitions à l'allure sportive. Une performance GT 100 % électrique remarquable. Un confort élégant et high-tech omniprésent. Le tout magnifié pour une conduite électrique aussi fluide qu'agréable.

01
Design

02
Charge
et autonomie

03
Sécurité

04
Connectivité

05
Plateforme

06
Groupe
motopropulseur
et finitions

07
Accessoires

08
Couleurs

09
Jantes et
dimensions



Design

Résolument
dynamique.



Avant accrocheur.

La conception large, les feux de jour saillants et le pare-chocs avant d'inspiration GT fusionnent dans une esthétique dynamique.



Arrière musclé et élégant.

Les lignes incontestablement audacieuses de la carrosserie sont agrémentées d'une signature lumineuse percutante à l'arrière et d'un diffuseur sport GT.

[Découvrir plus >](#)



Des détails au service de la performance.

L'aileron effilé à l'arrière, l'exposition réduite des pneus et le soubassement entièrement recouvert contribuent à réduire le bruit du vent et de la route.



Jantes d'exception.

Dotées d'étriers de frein vert néon, les jantes en alliage de 21" renforcent l'impact visuel grâce à leur design athlétique.

[Découvrir plus >](#)



Sièges baquets haute performance.

Les sièges baquets haute performance à l'avant offrent des réglages électriques, notamment le chauffage, la ventilation, l'inclinaison et le coulissement.



Finitions d'inspiration sportive.

L'habitacle GT s'inspire de détails élégants, tels que des touches néon pour habiller la sellerie en suède recyclée et durable.

[Découvrir plus >](#)



Volant GT entièrement redessiné.

Avec un bouton dédié au mode EV6 GT Drive spécialement conçu pour libérer 100 % de la puissance toute électrique, jusqu'à 650 ch.*



Reconnaissance par empreinte digitale.

La technologie de reconnaissance biométrique de Kia vous permet de vous connecter à votre profil utilisateur, de démarrer votre EV6 GT ou de désactiver le mode voiturier.

* Puissance de 650 ch atteinte lors du Launch Control.

[Découvrir plus >](#)



Charge et autonomie

Pensée pour
votre plaisir.

Allez plus loin. Faites-en plus.

Profitez d'une charge ultra-rapide allant de 10 à 80 % en 18 minutes¹. La batterie haute capacité de 84,0 kWh offre une autonomie accrue pouvant atteindre 450 km.²



Kia Plug&Charge.

Effectuez et ressentez des départs plus dynamiques avec une traction optimale sur les quatre roues et libérez la pleine puissance de 650 ch.

[Découvrir plus >](#)



— Sécurité

Dispositifs de sécurité intuitifs.

Conçus pour révolutionner la protection et l'assistance à la conduite : les technologies de sécurité avancées incluent des assistants anticollisions, qui détectent les risques de collision. Des assistants à la conduite sur autoroute qui assurent votre sécurité à grande vitesse. Et des assistants de stationnement pour vous garer encore plus facilement. Découvrez tous les dispositifs de sécurité.

[Regarder les animations](#) >

— Connectivité

Restez connecté,
partout et tout le
temps.



La connexion à portée de main.

Le système d'infodivertissement de pointe rend la conduite plus facile et bien plus agréable. Avec le GPS à double fréquence. Et le nouveau planificateur d'itinéraire VE qui indique les stations de recharge appropriées sur votre itinéraire.



Kia Connect.

Connectez facilement votre téléphone à votre EV6 GT grâce à l'application Kia Connect et profitez de tous les avantages supplémentaires, de la sérénité et de l'assistance pratique offerts.

[Découvrir plus >](#)



— Plateforme

Une technologie en mouvement.

L'EV6 GT est conçu pour vous emmener plus loin à tous points de vue. La **plateforme modulaire globale électrique (e-GMP)** offre un habitacle spacieux avec un confort lounge-style pour tous les passagers. Elle livre également des performances sportives et une autonomie impressionnante, ainsi qu'une conduite stable et silencieuse, même à grande vitesse.

Découvrir plus >

— Groupe motopropulseur et finitions

Votre EV6 GT, votre plaisir de conduire.

Le GT est le groupe motopropulseur EV6 le plus puissant à ce jour. Doté d'une finition unique, avec des touches distinctives à l'image de votre personnalité.

Découvrir plus >



— Accessoires

Affirmez votre mode de vie.

Que vous soyez en quête d'une flexibilité accrue, de commodité ou de touches personnelles, la vaste gamme d'accessoires Kia vous permet de personnaliser votre EV6 GT à votre guise.

[Découvrir les options](#) >

Choisissez la vôtre.

Gamme de couleurs.



Yacht Blue Matt**



Snow White Pearl



Wolf Gray



Runway Red



Aurora Black Pearl

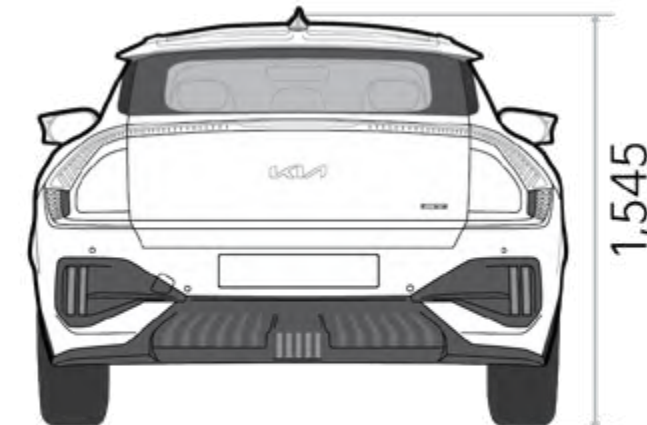
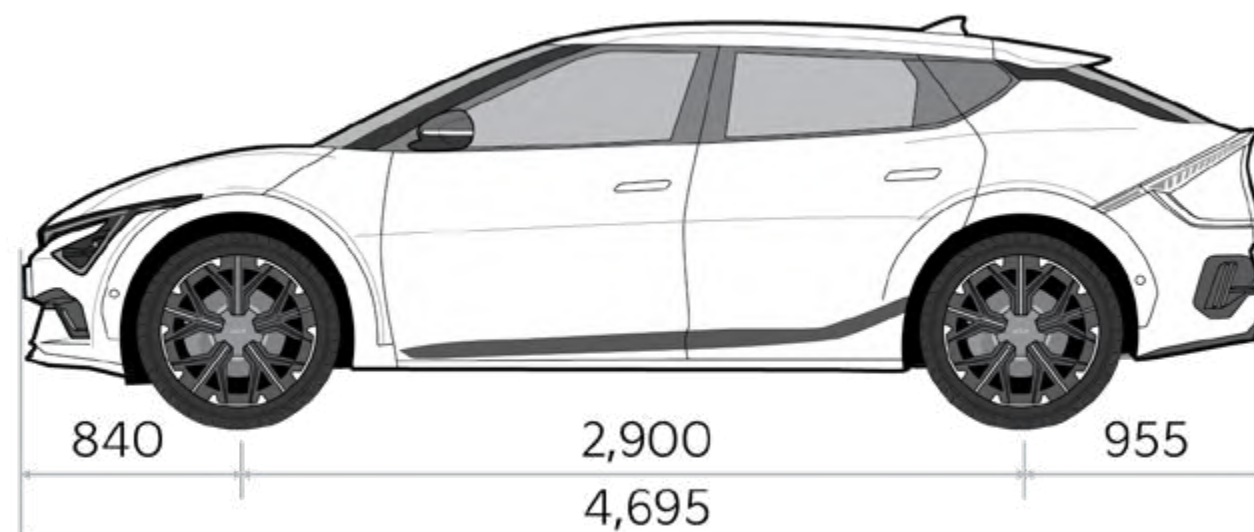
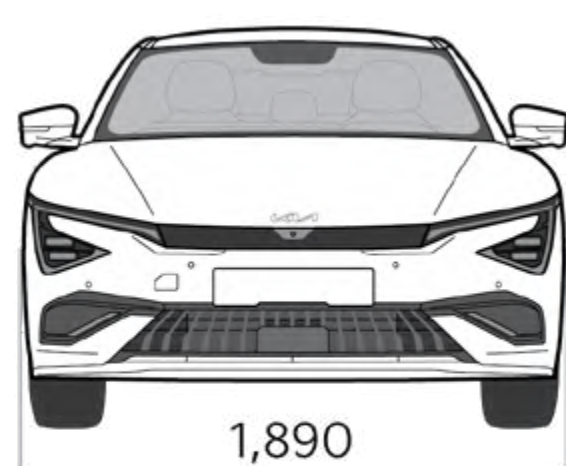
[Configurer >](#)

Jantes.



Jantes en alliage de 21"

Dimensions.



EV6 GT

[Configurer >](#)

Vous souhaitez en savoir plus ?

L'expérience EV6 GT
Page d'accueil.

[En savoir plus >](#)

Page de
spécifications
EV6 GT.

[En savoir plus >](#)

Réserver
un essai.

[S'inscrire >](#)

[Retour au sommaire](#)

¹ Afin d'atteindre la vitesse de charge maximale, l'EV6 GT doit être chargé sur une borne de recharge rapide DC fournissant au moins 260 kW d'électricité. La recharge obtenue en 18 minutes en conditions réelles dépend de divers facteurs, tels que le niveau de batterie, la température de la batterie et la borne de recharge utilisée. Elle dépend également du style de conduite individuel et de la consommation d'énergie.

² L'autonomie a été déterminée selon la procédure de mesure normalisée de l'UE (WLTP), fondée sur une batterie de 84,0 kWh, une transmission intégrale et des roues de 21". Le style de conduite individuel ainsi que d'autres facteurs, tels que la vitesse, la température extérieure, la topographie et l'utilisation d'appareils/unités consommant de l'électricité, ont une influence sur l'autonomie effective et peuvent la réduire.

Les images statiques et animées sont utilisées uniquement à des fins d'illustration. Le produit final peut différer des images présentées. Les modèles et spécifications présentés dans cette brochure peuvent différer des modèles disponibles sur votre marché. En raison des limites du processus d'impression, les couleurs de carrosserie illustrées peuvent légèrement différer des couleurs réelles. Veuillez contacter votre concessionnaire Kia local pour obtenir les informations les plus récentes.

Kia Belgium SA / NV

Ikaroslaan 33

1930 Zaventem

T 00800 69 70 69 70

info@kia.be

www.kia.com



Movement that inspires